

## 【書評・レイティング】機能【マイ本棚】機能の使い方

図書館が提供している読書推進サービス機能として、図書館のホームページで本の検索や予約と連動して【書評（レビュー）】や【レイティング（★による評価）】、【マイ本棚（読書ノート）】を使用することができます。

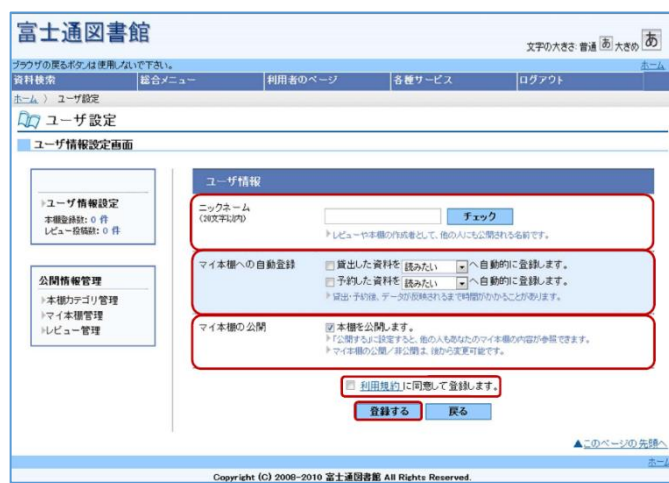
※ 図書館の本の検索や予約についての操作の詳細はヘルプページをご覧ください。

※ レビューを投稿したり、マイ本棚を使用したり、ユーザ設定画面を開いたりするにはログインが必要です。ログインについての操作の詳細はヘルプページをご覧ください。

### 1. ユーザ登録

サービスの利用には、図書館での利用者登録の他にユーザ登録が必要です。【ユーザ設定】画面では、書評を投稿する際に使用するニックネームやマイ本棚の設定をします。

- ① 図書館のホームページから【利用者のページ】の【ユーザ設定】を開きます。
- ② 他の利用者に公開する自分の「ニックネーム」を入力して【チェック】ボタンをクリックします。  
同じニックネームを使用している人がいなければ「使用できるニックネームです。」と表示されます。
- ③ 続けて「マイ本棚への自動登録の設定」、「マイ本棚の公開の設定」をします。



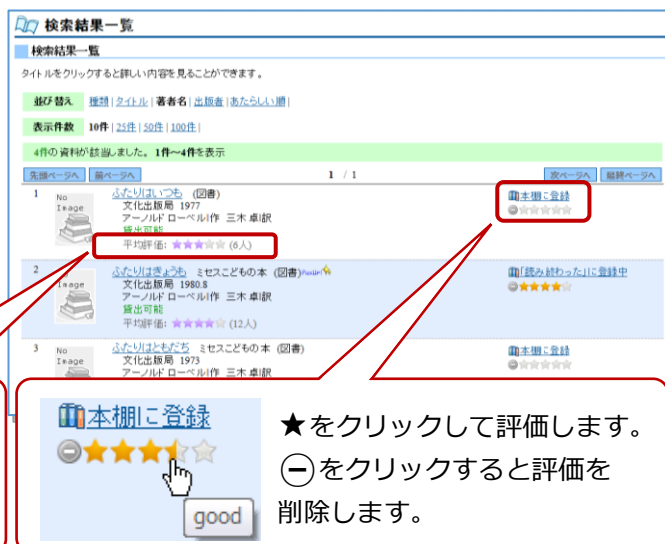
- ④ 利用規約を確認の上、チェックを付けて【登録する】ボタンをクリックします。  
※ ニックネームやマイ本棚の設定は、後から変更することができます。

### 2. 書評やレイティング

他の利用者が登録した書評（レビュー）やレイティング（★による評価）をみたり、自分でレビューを書いたり★を付けたりすることができます。

#### ★を見る、★をつける

資料を検索したときの【検索結果一覧】画面や貸出や予約の【ランキング一覧】画面では、全国の利用者の資料への評価を見ることができます。ログインすれば自分で★を付けたり、自分の付けた★を見ることがもできます。



平均評価: ☆☆☆☆ (12人)  
全国の平均評価と評価者の人数です。



★をクリックして評価します。  
⊖をクリックすると評価を削除します。

## レビューを見る

検索結果詳細画面では図書館職員や一般利用者のレビューを見ることができます。

図書館からのおすすめの本（一覧にPickUp! マークのついている本）には図書館職員のレビューが表示されます。



レビューが複数登録されているとき、次のレビューや前のレビューに切替えます。



このレビューが参考になったかどうかの評価をします。

この本に対する一般利用者のレビューが表示されます。

このレビューの他の本に対するレビューや、このレビューの本棚を見ることができます。



## レビューを書く

検索結果詳細画面の [レビューを書く] をクリックすると [レビュー登録] 画面が表示されます。

### レビュー登録

レビューの登録

**ふたりはきょうも** 平均評価 ☆☆☆☆ (12人)

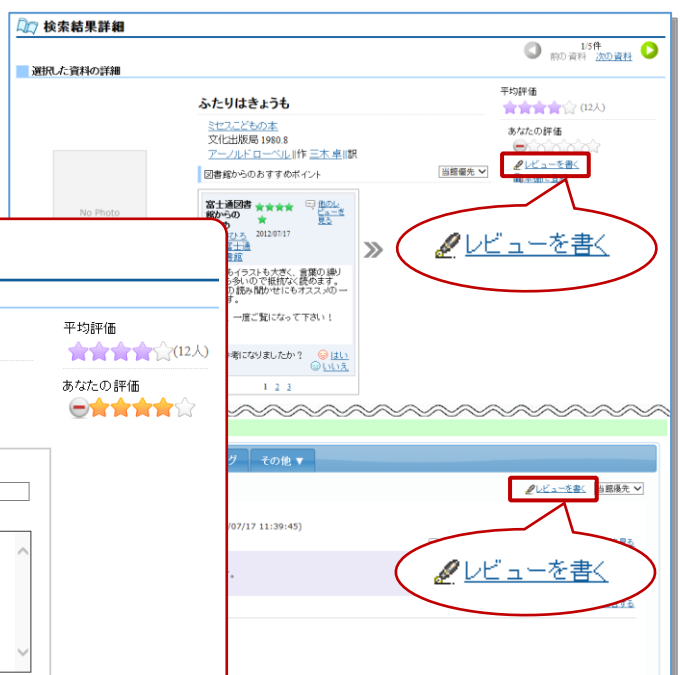
ミセスこどもの本 (図書)  
文化出版局 1980.8  
アーノルド ローベル 作 三木卓 訳

あなたの評価 ☆☆☆☆☆

レビューのタイトル(50文字以内)  
名作です

レビュー内容(50文字以上、2000文字以内)  
子供のころ繰り返し読んだ本です。もちろん、

登録 クリア





## マイ本棚に登録

マイ本棚への本の登録は設定による自動登録の他に、検索結果一覧画面及び検索結果詳細画面から「本棚に登録」をクリックして登録することができます。



## マイ本棚を見る

マイ本棚に登録した本を見るには、ユーザ設定画面から「マイ本棚管理」画面を開きます。

登録された読書状況やカテゴリで絞り込んで本を表示することができます。

読書状況:  カテゴリ:

それぞれの本に対する「読書状況」を登録したり修正したりすることができます。

読書状況:  読了日:

「読書状況」が「読み終わった」のとき、「読了日」を入力することができます。

あらかじめ登録してあれば、カテゴリの設定ができます。

カテゴリ:

カテゴリの設定を追加します。

読書状況やカテゴリの設定後にクリックします。

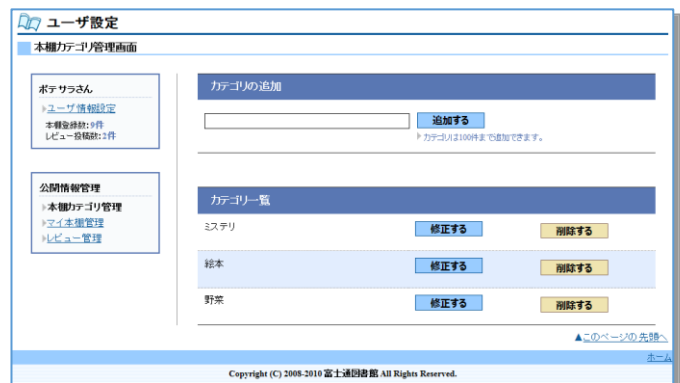


本棚から削除する

My 本棚からこの本を削除します。

## 本棚カテゴリ管理

マイ本棚で使用するカテゴリの追加・修正・削除は、「ユーザ設定」画面の「本棚カテゴリ管理」から行います。



## 他のレビューの本棚を見る

公開設定されているレビューの本棚は、「ユーザレビュー」画面の「この人の本棚を見る」をクリックして見ることができます。

