

### 3. 社会教育に対する住民の意識と実態～アンケート調査から～

今回の計画策定にあたり、町民のニーズを把握するために社会教育団体・サークルと個人へのアンケート調査を行いました。その結果と分析は次のとおりです。

#### (1) 個人調査

##### ①調査概要

対 象：18歳以上の訓子府町民の1割を抽出（4,234人中424名）

方 法：アンケートの郵送配付、郵送回収

回収率：148名（回収率34.9%）

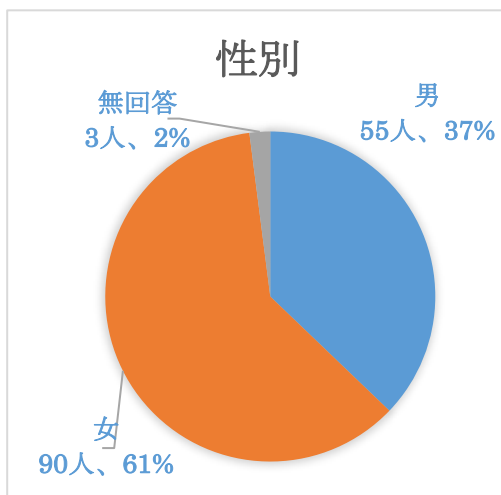
##### ②アンケート結果内容と分析

以下のとおりの結果が得られました。

#### 1 あなたの性別をお答えください。

	回答	人数	割合(%)
1	男	55	37
2	女	90	61
3	無回答	3	2

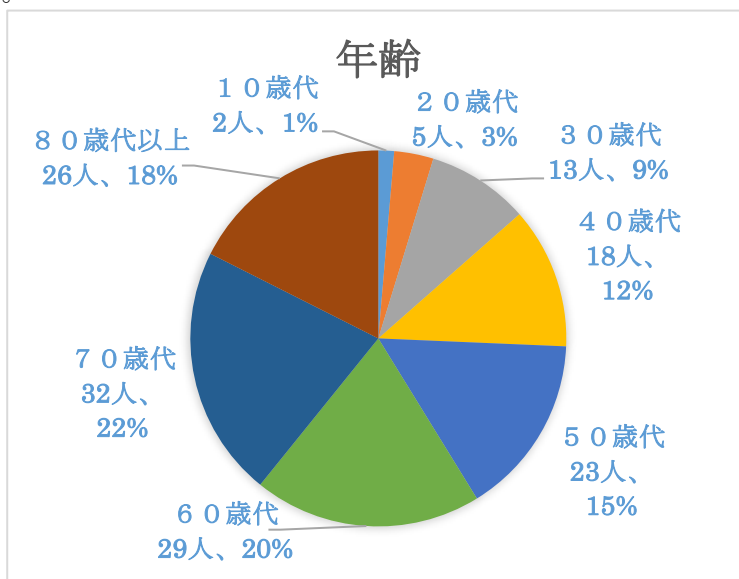
回答は女性の方が多い結果となりました。アンケート内容について、女性の方が関心が高い可能性が考えられます。



#### 2 あなたの年齢を年代区分でお答えください。

	回答	人数	割合(%)
1	10歳代	2	1
2	20歳代	5	3
3	30歳代	13	9
4	40歳代	18	12
5	50歳代	23	15
6	60歳代	29	20
7	70歳代	32	22
8	80歳代以上	36	18
9	無回答	2	1

どの世代の方にもご協力いただき、回答を得ることができました。



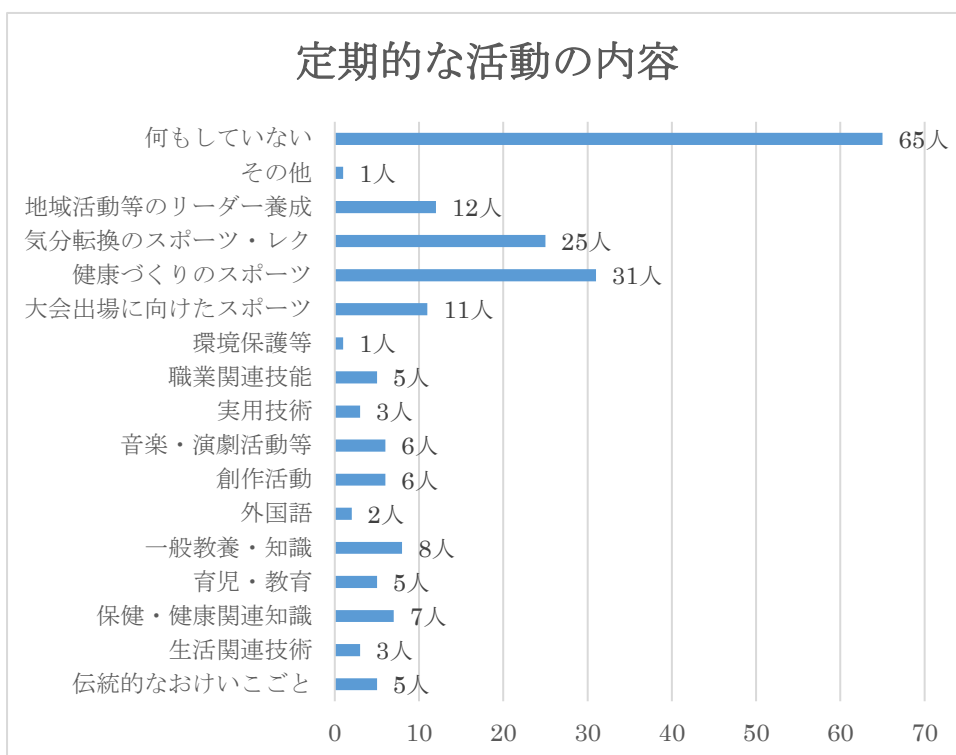
施設別

	10代	20代	30代	40代	50代	60代	70代	80以上
公民館	1	1	3	5	6	6	16	8
図書館	1	1	4	4	4	9	7	0
スポセン	2	1	5	5	4	5	7	1

公民館利用者の高齢化が顕著でした。

60歳代までの方の利用を増やしていくための工夫が必要です。

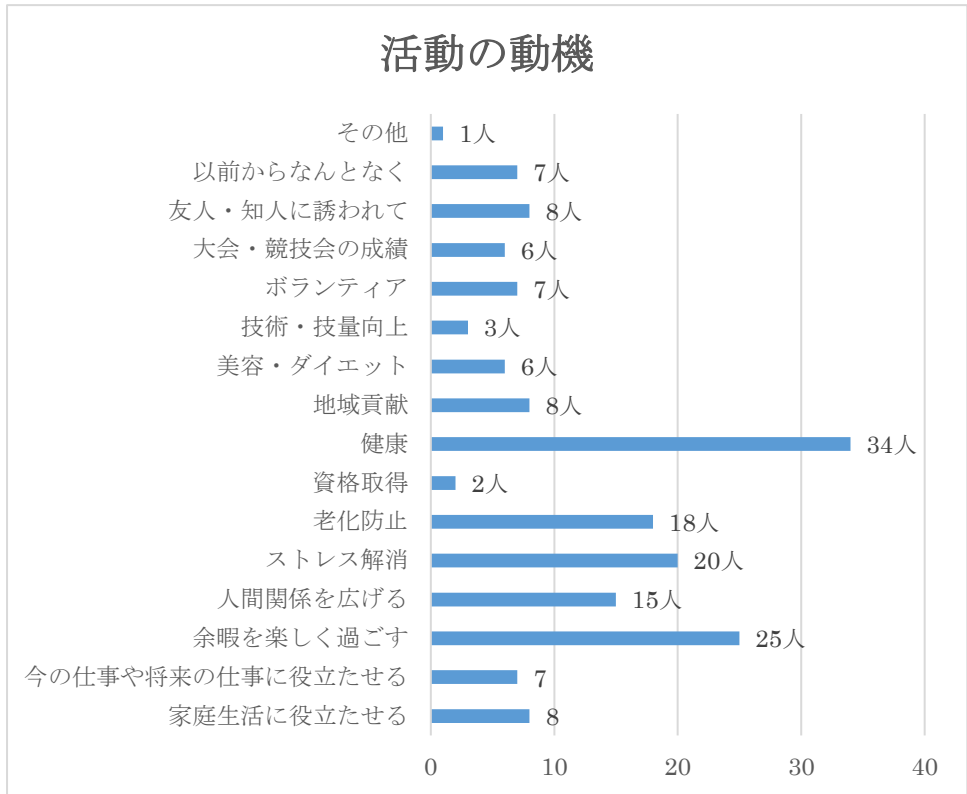
【問1】あなたは、定期的に、何かを「学んだり、文化的な活動やスポーツをしていますか。該当するものにいくつでも○をつけてください。



健康づくりのためのスポーツ、気分転換のためのスポーツやレクリエーションなどに取り組んでいる方が多い結果となりました。

最近の傾向として「健康」にへの関心の高まりがあるようです。

【問2】前問【問1】で1～16と回答された場合は、その主な理由を次の中から選んで、2つまで○をつけてください。



ここからも健康志向がうかがえます。

「健康のため」、「老化の防止のため」、などが活動の動機として多くなっています。

「余暇を楽しく過ごすため」、「ストレス解消のため」など精神的な健康維持についても大きな動機になっていることが分かります。

【問3】前問【問1】で17と回答された場合は、その主な理由を次の中から選んで、2つまで○をつけてください。

	回答	人数
1	どんな活動にも参加したくないから	3
2	どんな活動があるのかを知らないから	7
3	関心の持てる活動がないから	7
4	時間の都合が合わないから	19
5	会場への交通の便が悪いから	1
6	家族の理解・協力が無いから	1
7	なんとなく気が重いから	9
8	いっしょに参加する人・仲間がないから	11
9	学習の効果が期待できないから	1
10	育児や介護などで忙しいから	4
11	自分自身の健康がすぐれない	7
12	身体に障がいがあるので	3
13	時間的なゆとりがないので	28
14	経済的なゆとりがないので	6
15	その他	6

前回調査から大幅に増えている項目です。

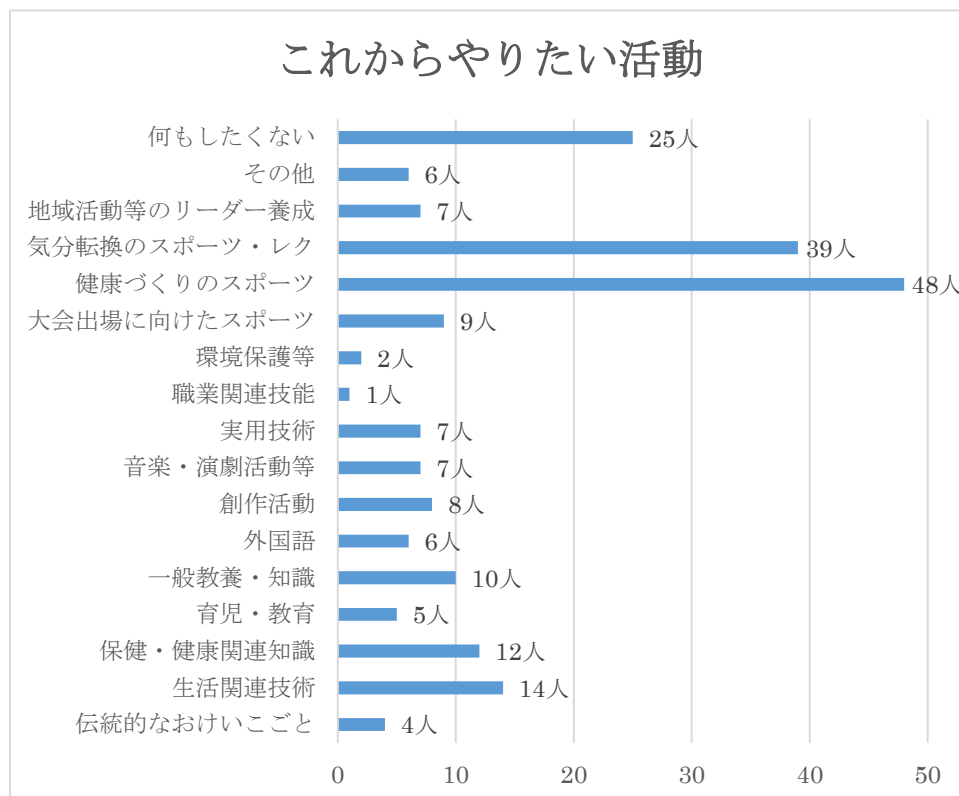
	男	女
30代	1	0
40代	0	1
50代	0	1
60代	1	4
70代	0	0
80～	2	1

※60代女性、80歳以上の男性など「仲間がない」と感じているようです。

【問4】あなたは、これからも何かを学んだり、文化的な活動やスポーツを継続したい、または、新しく始めたいと思いますか。該当するものにもいくつか○をつけてください。

	回答	人数
1	茶道・華道・日舞等の伝統的なおけいごと	4
2	調理・洋裁等の生活関連技術	14
3	生活習慣病予防や介護等の保健・健康関連知識	12
4	育児・子どもの進学・教育関連	5
5	文学・歴史等の一般教養・知識	10
6	外国語の学習	6
7	絵画・手芸・陶芸等の創作活動	8
8	音楽（合唱・楽器演奏等）・演劇活動等	7
9	パソコン等の実用技術	7
10	職業関連の知識・技能	1
11	環境保護・自然活用等の関連知識・技術	2
12	大会・競技会等に出場するために、定期的に練習を行う（比較的激しい）スポーツ	9
13	健康づくりのためのスポーツ・レクリエーション	48
14	気分転換・楽しむためのスポーツ・レクリエーション	39
15	地域活動・団体活動・ボランティア活動等の運営・リーダー養成に関して	7
16	その他	6
17	何もしたくない	25

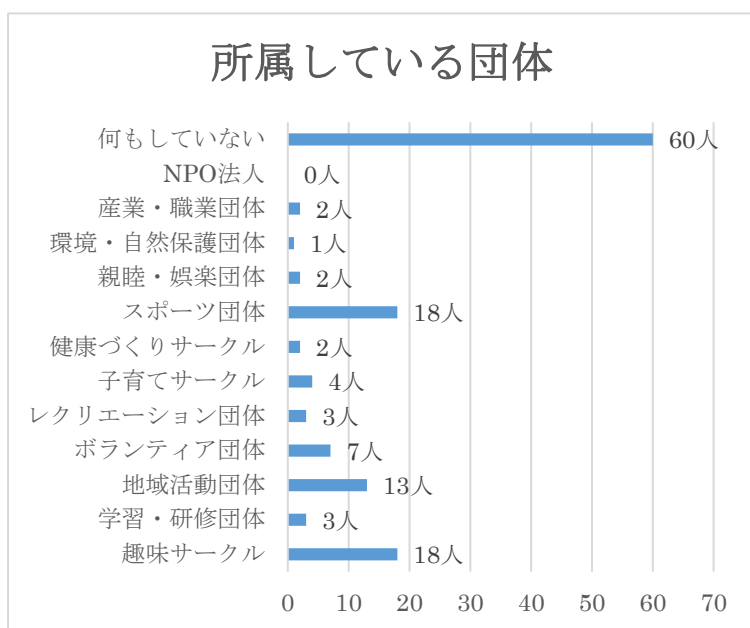
その他…友だちが働いているのでできない、体力づくりのためのウォーキングなど



これからやりたい活動も「スポーツ」や「レクリエーション」が多い傾向にあります。

【問5】あなたは現在、団体・サークル等で活動していますか。活動していましたが、該当する分野にいくつかでも○をつけてください。

	回答	人数
1	趣味団体・サークル	18
2	学習・研修団体・サークル	3
3	町内会等の地域活動団体	13
4	ボランティア団体	7
5	レクリエーション団体	3
6	子育てサークル・団体	4
7	健康づくりサークル	2
8	スポーツ団体	18
9	親睦・娯楽団体	2
10	環境・自然保護関係団体	1
11	産業・職業団体	2
12	NPO法人	0
13	何もしていない	60

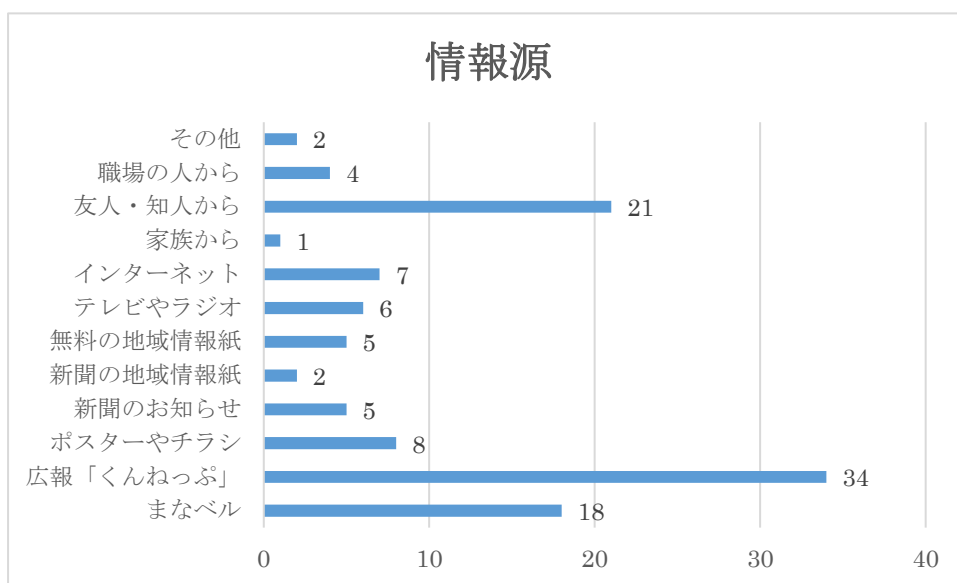


団体に所属している人は少ないことが分かります。

「スポーツ団体」、「趣味団体・サークル」が最も多く、「町内会等の地域活動団体」や「ボランティア」で活躍されている方も多くいました。

【問6】あなたが、学習・活動している学級・講座・教室等を決める時に役立つ情報源は何ですか。重要であったものに2つまで○をつけてください。

	回答	人数
1	生涯学習情報紙「まなベル」	2
2	町の広報「くんねっふ」	4
3	ポスター・チラシ・パンフレット	21
4	新聞のお知らせ	1
5	報道機関が発行する地域情報紙	7
6	無料配布の地域情報紙(市街地区)	6
7	テレビ・ラジオのお知らせ	5
8	インターネット	2
9	家族から	5
10	友人・知人から	8
11	職場の人から	34
12	その他	18

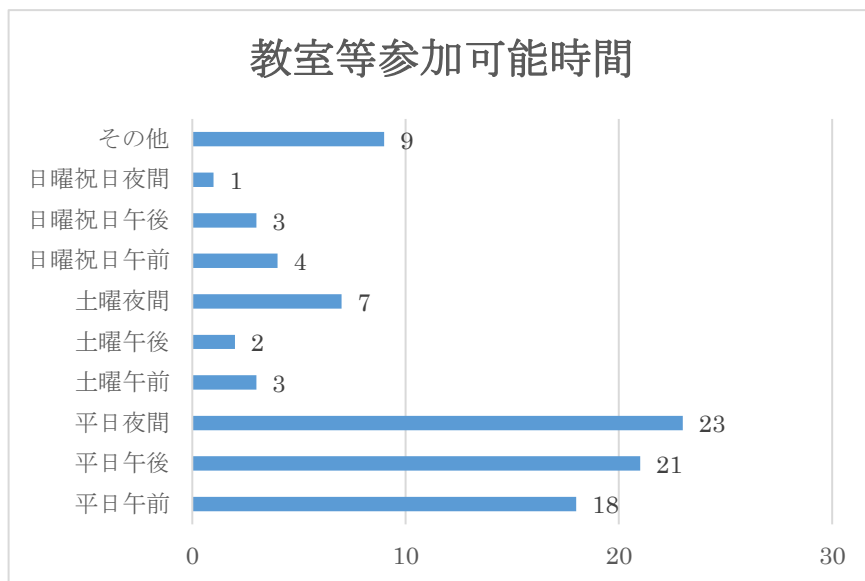


情報源は「町の広報 くんねっふ」「友人・知人から」「生涯学習情報紙 まなベル」が多い結果となりました。

今ある情報媒体できちんと発信していく必要性和、クチコミの大切さが分かります。

【問7】あなたは、訓子府町が実施する学級・講座・教室等を受講する場合、どの時間帯が参加しやすいですか。

	回答	人数
1	平日の午前	18
2	平日の午後	21
3	平日の夜間	23
4	土曜日の午前	3
5	土曜日の午後	2
6	土曜日の夜間	7
7	日曜の・祝日の午前	4
8	日曜・祝日の午後	3
9	日曜・祝日の夜間	1
10	その他	9

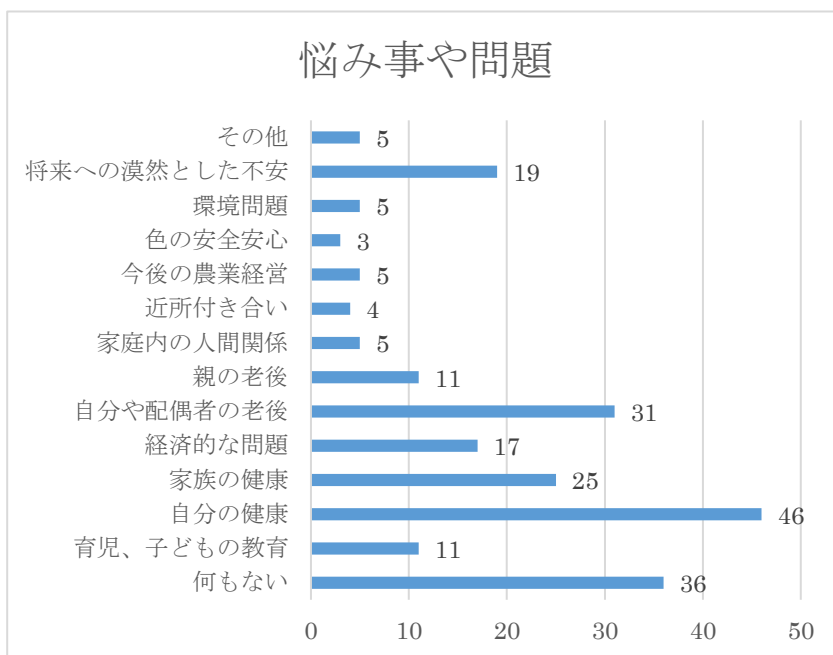


その他…早朝、休みの前日（金曜日、土曜日、祝日の前）など

- 平日の午前・午後などを希望しているのは60歳代以上の方が中心。
- 平日の夜間は30代～60代が多数。
- その他の「休みの前日」は30代、40代の女性

【問8】あなたは、現在の日常生活・家庭生活において、何か悩み事・問題などがありますか。ありましたら次の中から当てはまるものに、いくつでも○をつけてください。

	回答	人数
1	何もない	36
2	育児、子どもの教育	11
3	自分自身の健康	46
4	家族の健康	25
5	経済的な問題	17
6	自分自身や配偶者の老後	31
7	親の老後	11
8	家庭内の人間関係	5
9	近所付き合い	4
10	今後の農業経営	5
11	食の安全安心等の問題	3
12	ゴミ処理問題など環境関係	5
13	将来への漠然とした不安	19
14	その他	5



ここでも「健康」についての関心が高い傾向にあります。それに続くのが「老後」についてです。

「自分の健康」年代別

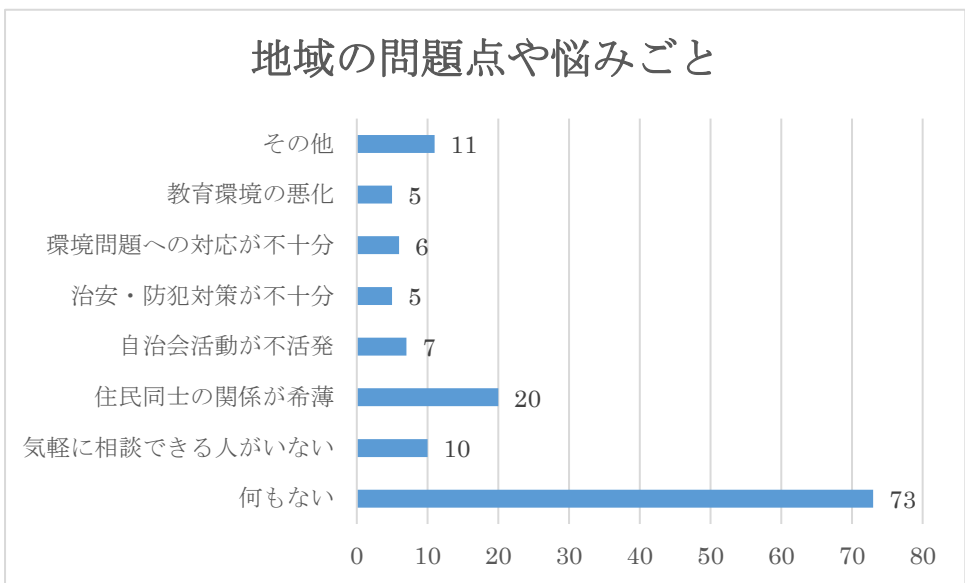
10代	20代	30代	40代	50代	60代	70代	80以上
1	1	2	5	4	8	15	10
50%	20%	15%	28%	17%	28%	47%	28%

※70代になると健康への関心が一層高まります。

【問9】あなたが住んでいる地域において、現在、問題点や悩み事などがありますか。ありましたら次の中から当てはまるものに、いくつでも○をつけてください。

	回答	人数
1	何もない	73
2	気軽に何でも相談できる人が近所にいない	10
3	住民同士の付き合い・人間関係が希薄	20
4	町内会・実践会活動等が不活発	7
5	治安・防犯対策が不十分	5
6	ゴミ処理など環境問題への対応が不十分	6
7	地域の教育力・子供の教育環境の悪化	5
8	その他	11

その他…近隣トラブル（3）など



ほとんどの方が「何もない」と回答していますが、「住民同士の付き合い・人間関係が希薄」「気軽に何でも相談できる人が近所にいない」など本町でも地域での関わりが少なくなっていることが分かります。



(1) 団体・サークル調査

①調査概要

対 象：各種団体・サークル 103 団体

方 法：アンケートの配付・回収

回収率：80 団体（回収率 77.7%）

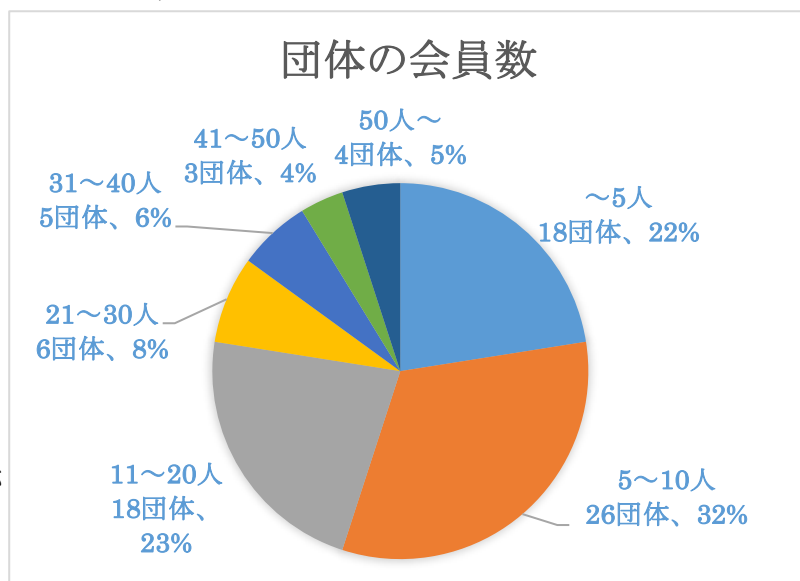
②アンケート結果内容と分析

以下のとおりの結果が得られました。

問1 貴団体の会員数をお答えください。（〇は一つだけ）

	回答	団体数	割合(%)
1	5人未満	18	22
2	5～10人	26	32
3	11～20人	18	23
4	21～30人	6	8
5	31～40人	5	6
6	41～50人	3	4
7	50人以上	4	5
8	無回答	0	0

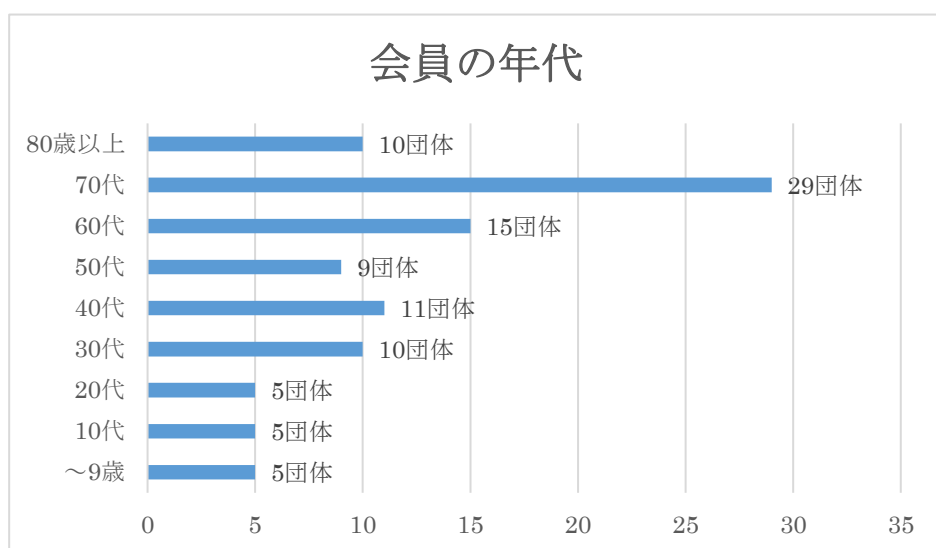
約半数が10人以下で活動していることが分かります。



問2 貴団体の会員で最も多い年代をお答えください。（複数回答可）

	回答	団体数
1	9歳以下	5
2	10代	5
3	20歳代	5
4	30歳代	10
5	40歳代	11
6	50歳代	9
7	60歳代	15
8	70歳代	29
9	80歳代	10

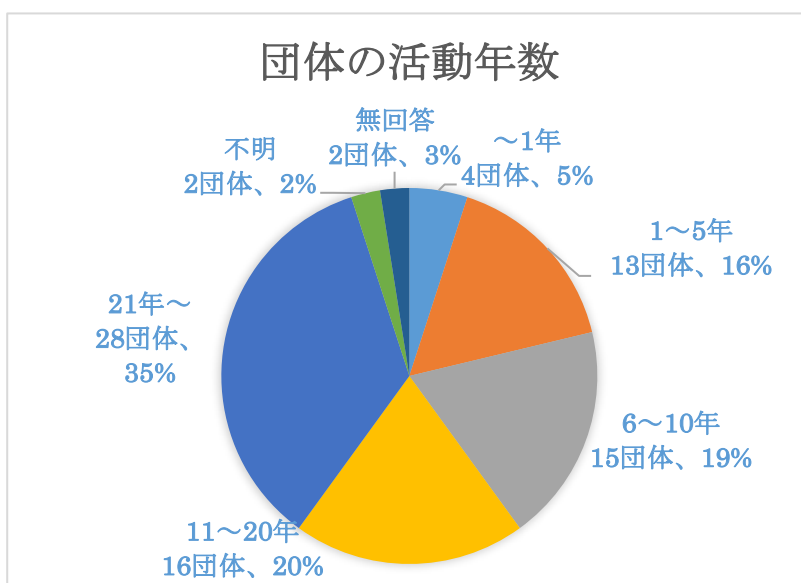
団体として活動している方は70歳代の方が多いようです。



問3 貴団体の活動年数をお答えください。(〇は一つだけ)

	回答	団体数	割合(%)
1	1年未満	4	5
2	1～5年	13	16
3	6～10年	15	19
4	11～20年	16	20
5	21年～	28	35
6	不明	2	2
7	無回答	2	3

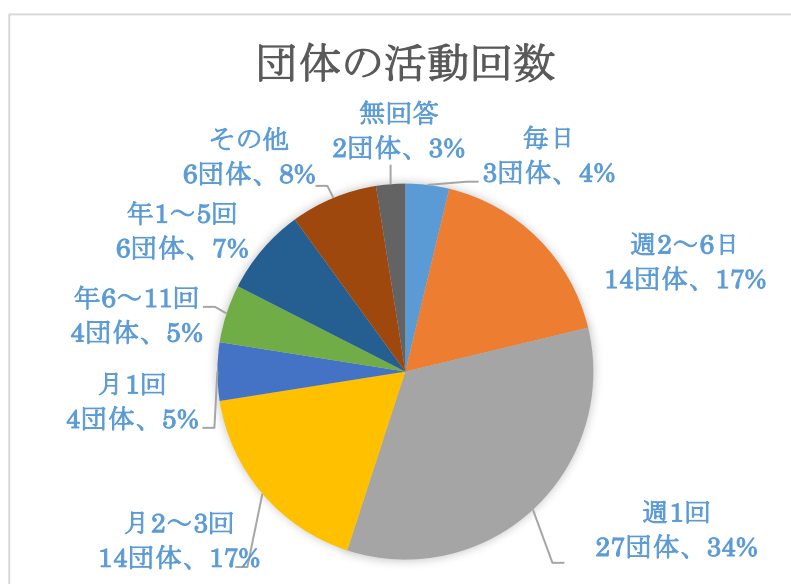
第1期計画期間中に17団体が新設されたことが分かります。44団体(55%)が10年以上、団体として継続した活動を行っています。



問4 貴団体の活動回数をお答えください。(〇は一つだけ)

	回答	団体数	割合(%)
1	毎日	3	4
2	週2～6回	14	17
3	週1回	27	34
4	月2～3回	14	17
5	月1回	4	5
6	年6～11回	4	5
7	年1～5回	6	7
8	その他	6	8
9	無回答	2	3

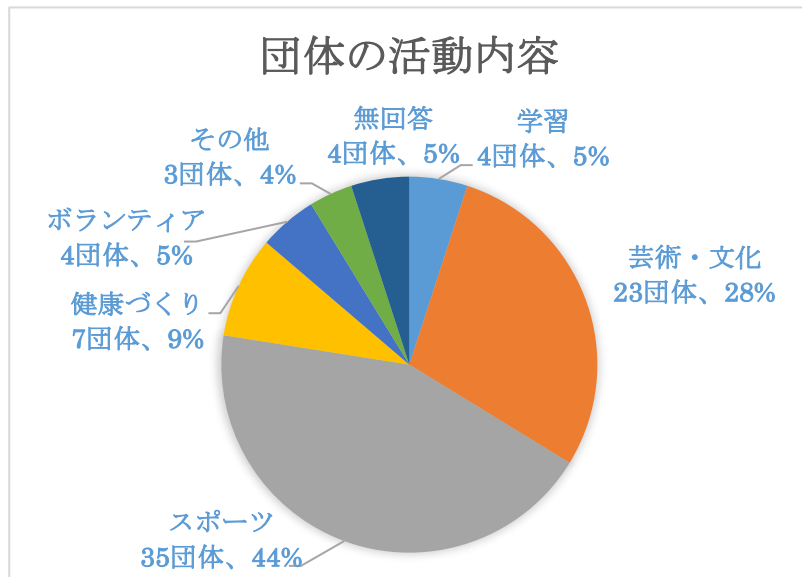
週1回活動している団体が多いようです。「その他」は季節による活動、文化展などへの出品、不定期での活動です。



問5 貴団体は主にどのような内容活動を行っていますか。(〇は一つだけ)

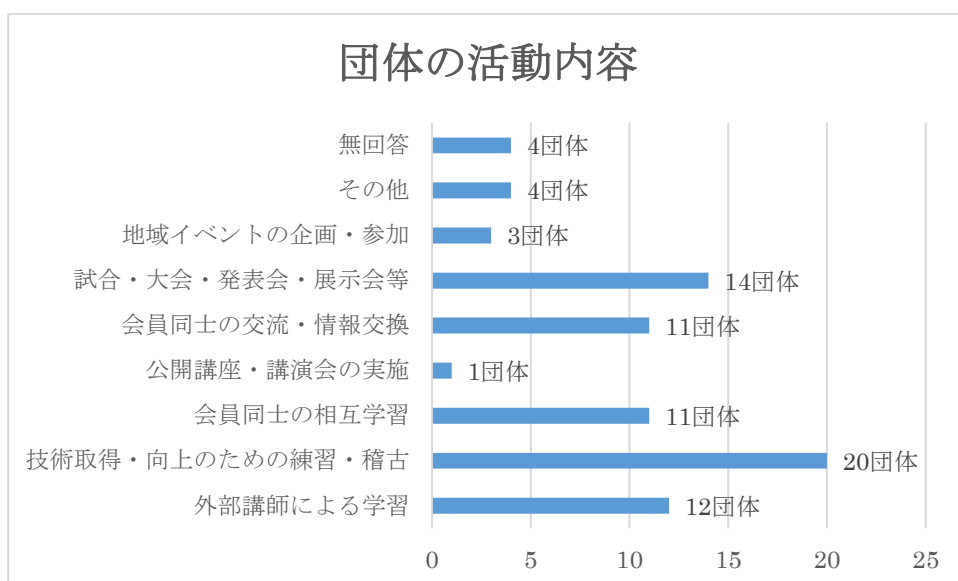
	回答	団体数	割合(%)
1	学習活動	4	5
2	芸術・文化活動	23	28
3	スポーツ活動	35	44
4	健康づくり	7	9
5	ボランティア	4	5
6	その他	3	4
7	無回答	4	5

スポーツ活動が全体の4割を占めています。スポーツや健康に対する意識が高まっていることが分かります。



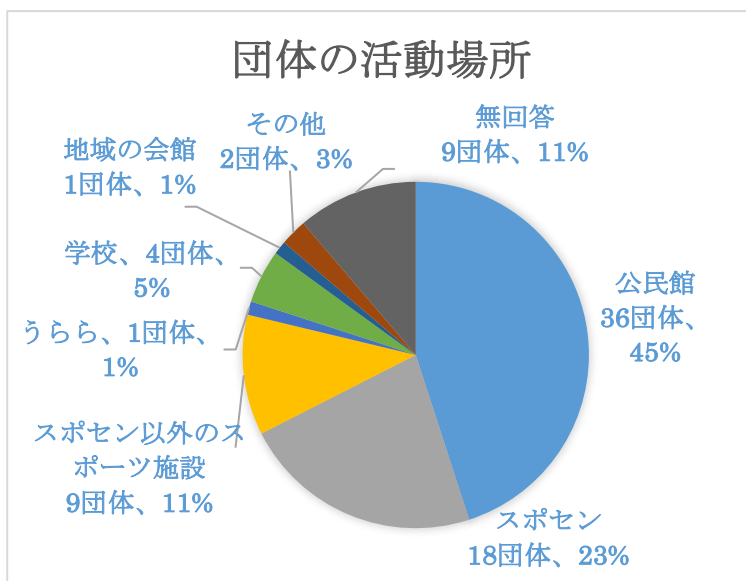
問6 貴団体は主にどのような形で活動を行っていますか。(〇は一つだけ)

	回答	団体数
1	外部講師を呼んでの学習	12
2	技術取得・向上のために練習・稽古	20
3	会員同士による相互学習	11
4	一般町民対象による公開講座・講演会の実施	1
5	会員同士の交流や情報交換	11
6	試合・大会・発表会・展示会等の企画・参加	14
7	地域のイベントの企画・参加	3
8	その他	4
9	無回答	4



問7 貴団体が普段もっとよく利用する施設を一つお答えください。(〇は一つだけ)

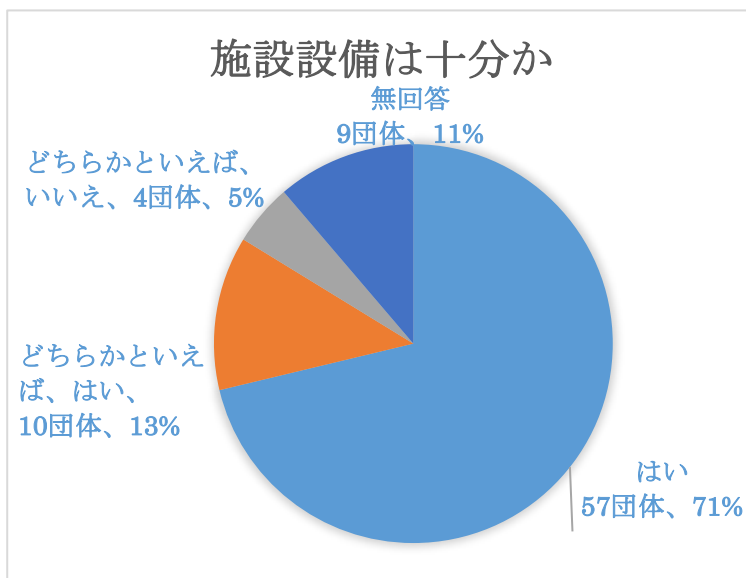
	回答	団体数	割合(%)
1	町公民館	36	45
2	町図書館	0	0
3	町スポーツセンター	18	23
4	町スポーツセンター 以外のスポーツ施設	9	11
5	町総合福祉センター 「うらら」	1	1
6	学校	4	5
7	地域の会館	1	1
8	その他	2	3
9	無回答	9	11



団体の活動場所は主に公民館と体育館であることが分かります。スポーツや健康づくりに関するグループで公民館を利用している団体があることが予想されます。

問8 問7で答えた施設内の設備は、貴団体が活動を行うのに十分ですか。(〇は一つだけ)

	回答	団体数	割合(%)
1	はい	57	71
2	どちらかといえば、 はい	10	13
3	どちらかといえば、 いいえ	4	5
4	いいえ	0	0
5	無回答	9	11



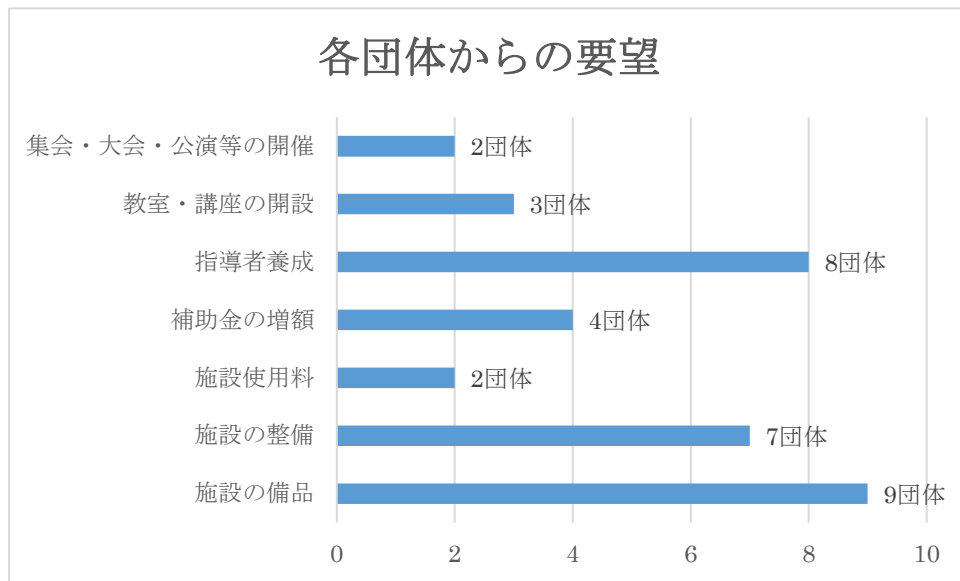
8割以上の団体が現在の施設設備で十分だと感じていることがわかります。

<問8で 3. どちらかといえばいいえ 4. いいえと答えた方にお尋ねします>

問9 その理由をお答えください。(複数回答可)

1. 使える時間帯と希望が合わない・・・ 3団体
2. 使える日にちや曜日が希望と合わない・・・ 1団体
3. 利用料金が低い
4. 予約が取りにくい・・・ 2団体
5. 利用方法がわからない
6. 利用手続きに手間がかかる
7. 清掃が不十分・・・ 1団体
8. 個人情報の取り扱いが悪い
9. 災害への備えが不十分・・・ 1団体
10. その他・・・ 4団体
  - ・ 30分単位で時間を設定してほしい
  - ・ 設備
  - ・ 防音室があると良い。もし二階ならばエレベーターを要す。

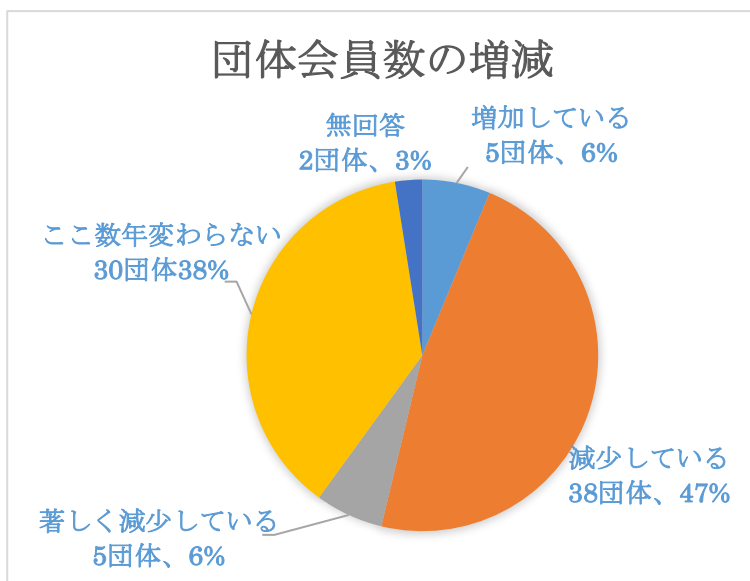
問10. 社会教育施設や社会教育行政への要望は何がありますか。(複数回答可)



問1 1. 貴団体の最近の会員数の増減はどのような状況ですか。(〇は一つだけ)

	回答	団体数	割合(%)
1	増加している	5	6
2	減少している	38	47
3	著しく減少している	5	6
4	ここ数年変わらない	30	38
5	無回答	2	3

53%の団体が「減少している」「著しく減少している」と回答しています。



問1 2. 問1 1の理由はどのようなことが考えられますか。

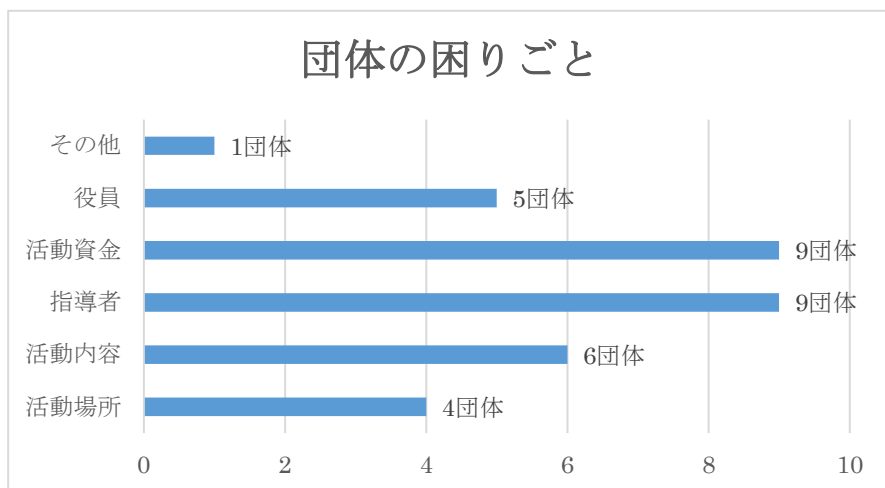
資料編に記載。

問1 3. 会員を増やす取り組みとして何か考えていることがありますか。

資料編に記載。

問1 4. 会員数以外で貴団体が悩んでいることや困っていることは何ですか。(複数回答可)

	回答	団体数
1	活動場所	4
2	活動内容	6
3	指導者	9
4	活動資金	9
5	役員	5
6	その他	1



指導者、活動資金について困っている団体が多いようです。指導者、活動資金ともに特にスポーツの分野で課題があるようです。

問15. 貴団体の活動に対して、社会教育職員に求める支援は何ですか。(複数回答可)

	回答	団体数
1	専門的な助言	1
2	成果を発表するための支援	3
3	団体の意見を施設運営や事業計画に反映するための支援	6
4	団体の運営や設立のための支援	7
5	支援を必要としない	19
6	その他	0

ほとんどの団体が支援を必要としていませんが、求めに応じた支援が必要とされています。

