

本調査は、町内在住の高校生相当年齢（15～18歳）の方を対象にアンケート調査をお願いするものです。

まち・ひと・しごと創生に関するアンケート調査のご協力をお願い

日頃より本町の町政にご理解とご協力を賜り、誠にありがとうございます。

さて、本町では、少子高齢化に対応し、人口の減少に歯止めをかけるとともに、産業を発展させ、医療、福祉、子育て支援や住環境などを充実させるために、平成27年に策定した訓子府町まち・ひと・しごと創生総合戦略という計画が令和2年3月で終了します。

今回のアンケート調査は、未来を担う若者世代の皆様に、今後の居住先や進路、訓子府町に対する思いや意識、希望等をお聞かせいただき、引き続き、訓子府町が人口を維持し、発展していくための第2期訓子府町まち・ひと・しごと創生総合戦略を策定するにあたり、貴重な資料とさせていただきます。

なお、集計結果は公表しますが、個人に関する情報が公表されることはありません。

また、調査の目的以外に使用することは一切ありません。

本アンケート調査の趣旨をご理解のうえ、ご協力いただきますようお願いいたします。

令和元年11月

訓子府町長 菊池一春
(公印省略)

記入にあたってのお願い

- 1 回答は、ご本人にお願いします。
- 2 各項目について、実感していること、考えていることをお答えください。
- 3 回答は、あてはまる番号に○をつけるか、具体的に記入してください。
なお、複数回答もごございますので、○は指定した個数までつけてください。
また、「3つまで」の場合は、「1つ」または「2つ」でもかまいません。
- 4 ご記入後は、回答用紙を同封の返信用封筒(切手不要)に入れ、
令和元年12月13日(金)までにご投函ください。

※ この調査につきまして、ご不明な点等がございましたら、下記までお問い合わせください。

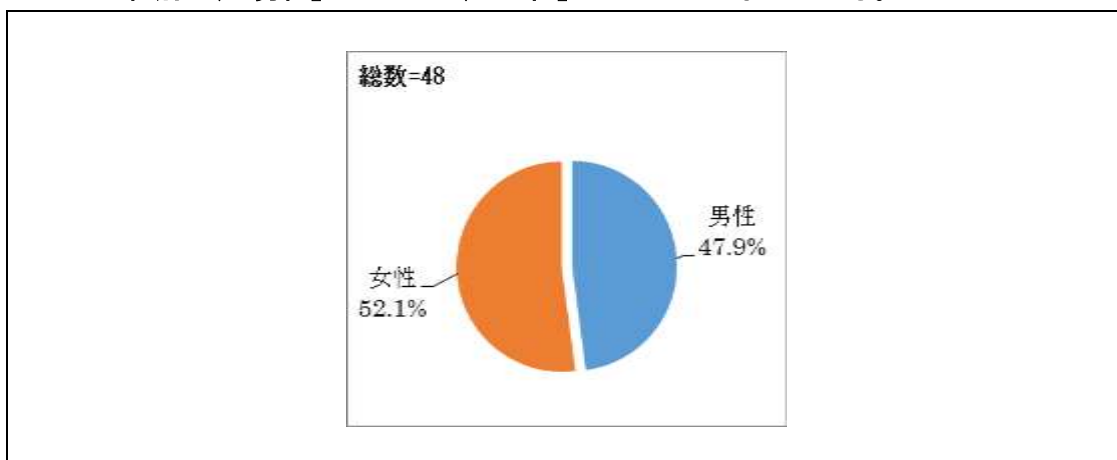
【お問い合わせ先】

訓子府町役場元気なまちづくり推進室
〒099-1498
訓子府町東町398番地
TEL 0157-33-5008

あなた自身のことについておうかがいします

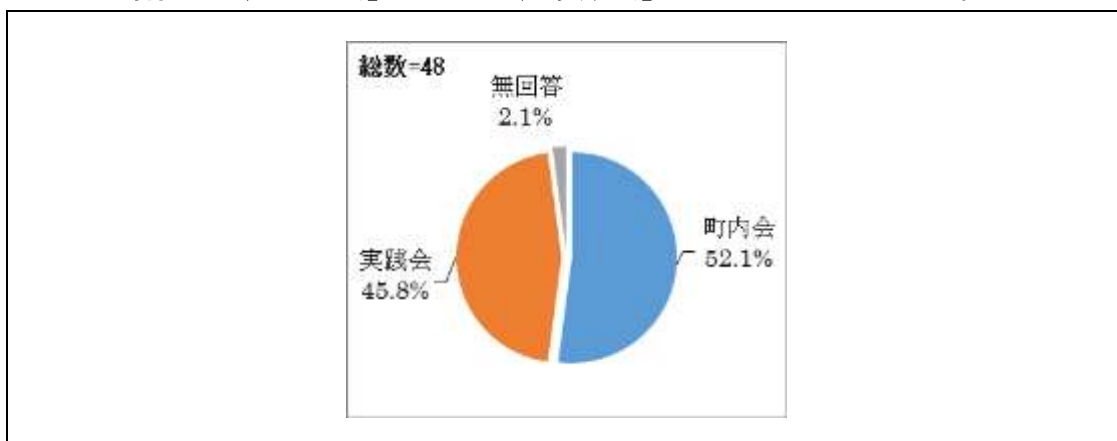
問1 回答者の性別 (SA)

性別は、「男性」が47.9%、「女性」が52.1%となっている。



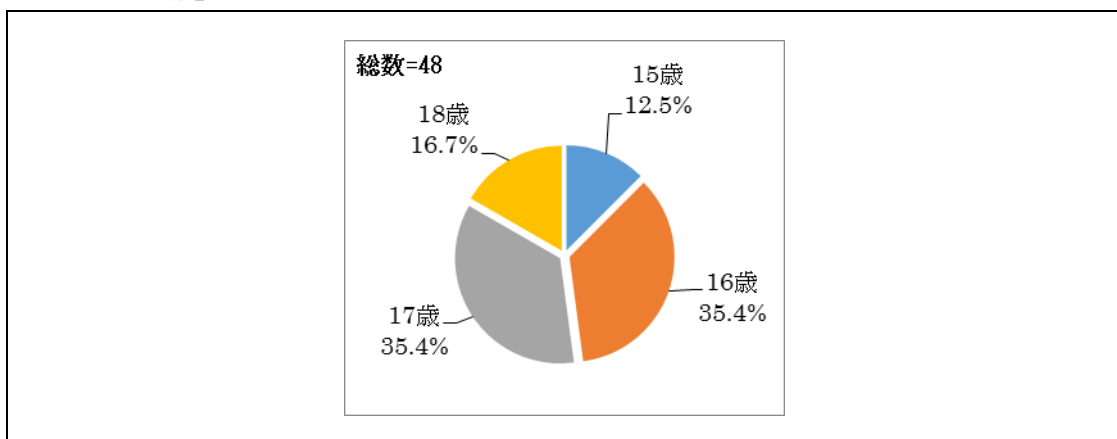
問2 回答者の居住地 (SA)

居住地は、「町内会」が52.1%、「実践会」が45.8%となっている。



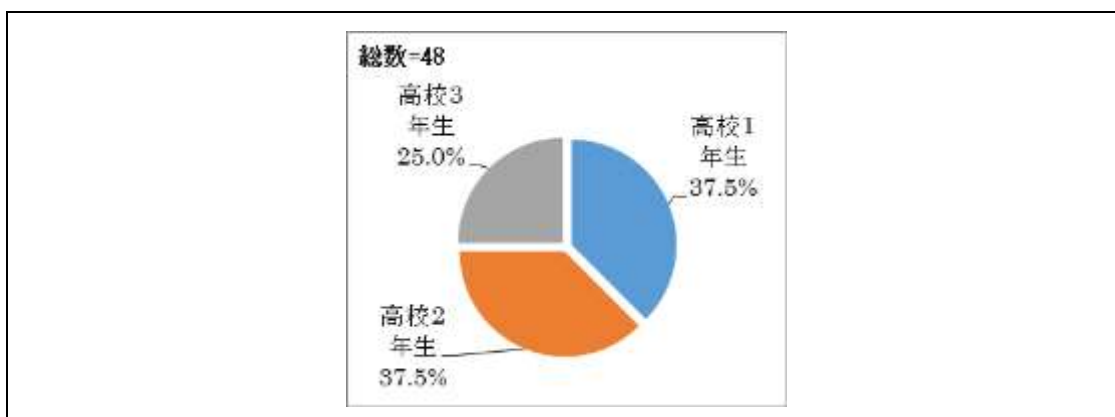
問3 回答者の年齢 (SA)

年齢は、「16歳」「17歳」が最も多く、ともに35.4%、次いで「18歳」が16.7%、「15歳」が12.5%となっている。



問4 回答者の学年等 (SA)

学年は、「高校1年生」「高校2年生」とともに37.5%、次いで「高校3年生」が25.0%となっている。

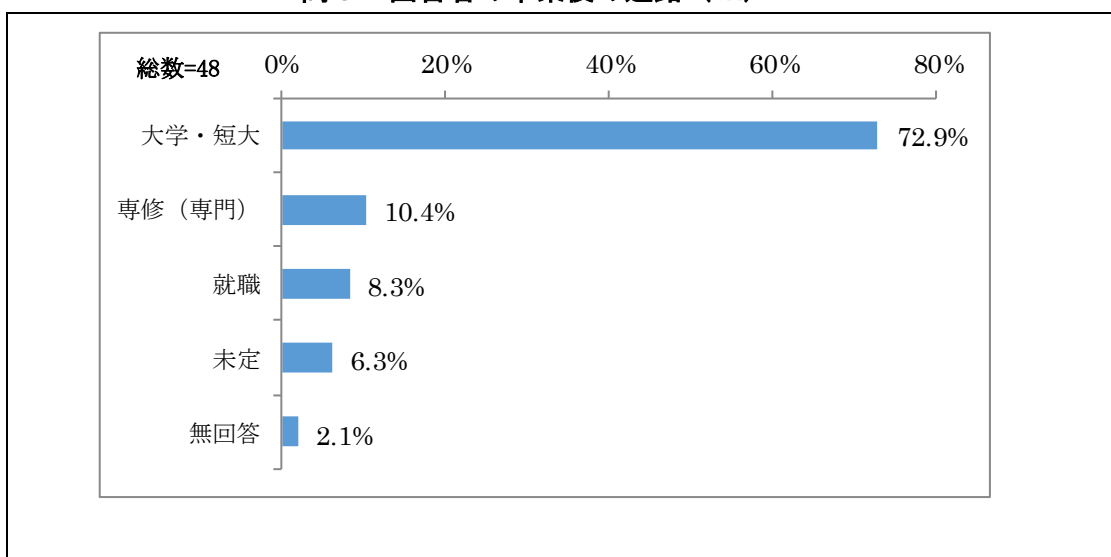


あなたの進路についておうかがいします

問5 高校または専修(専門)学校卒業後、どのような進路を考えていますか。あてはまるものを1つ選び、○をつけてください。

卒業後の進路は、「大学・短大」が最も多く72.9%、次いで「専修(専門)」学校が10.4%、「就職」が8.3%、「未定」が6.3%となっている。

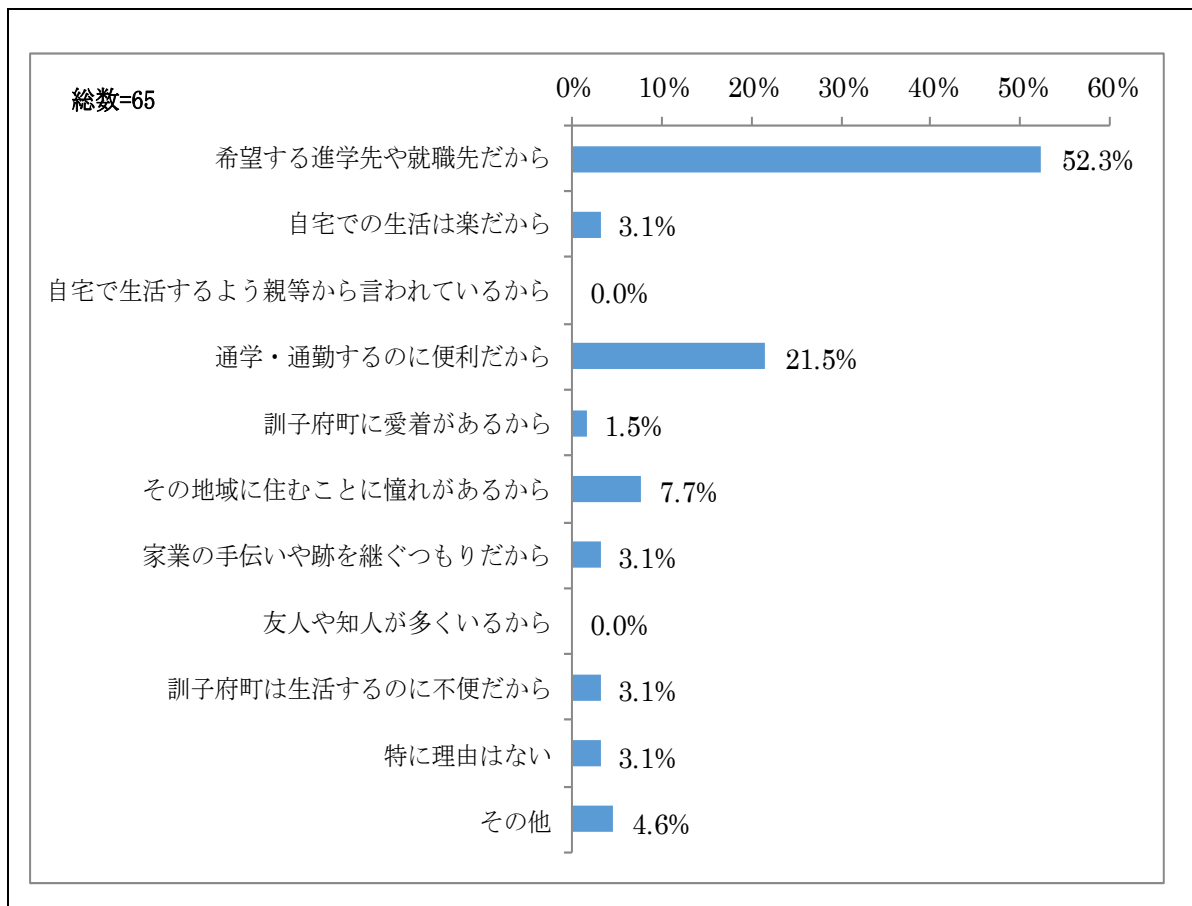
問5 回答者の卒業後の進路 (SA)



問7 問6でその居住地を選んだ理由はなんですか。あてはまるものを3つまで選び、○をつけてください。

居住地を選んだ理由は、「希望する進学先や就職先だから」が最も多く52.3%、次いで「通学・通勤するのに便利だから」が21.5%、「その地域に住むことに憧れがあるから」が7.7%となっている。

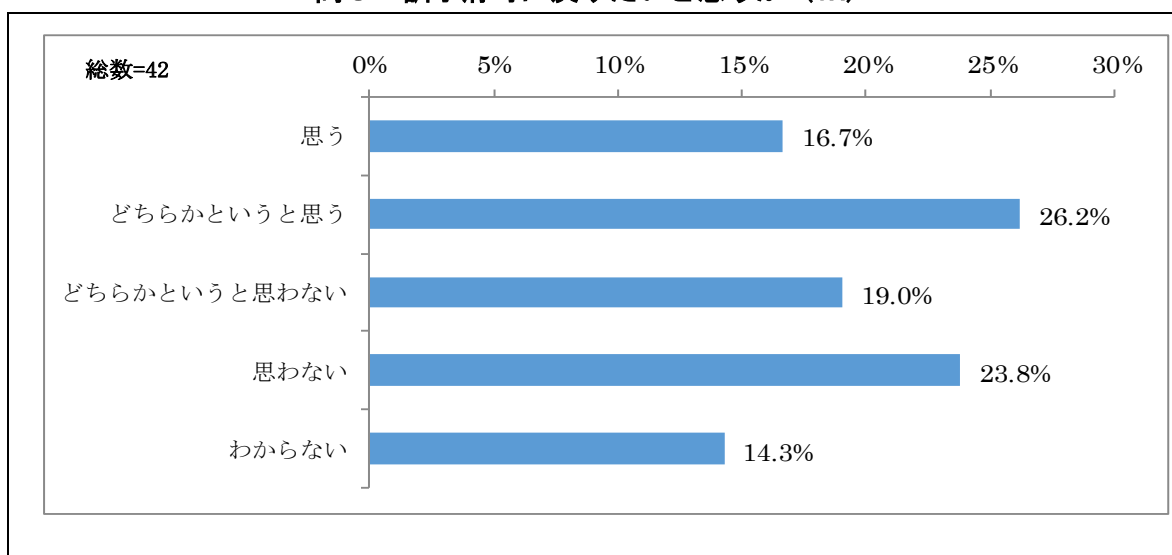
問7 居住地を選んだ理由 (MA)



問8 問6で「1 訓子府町」以外を回答された方におうかがいします。いずれは訓子府町に戻りたいと思いますか。あてはまるものを1つ選び、○をつけてください。

訓子府町に戻りたいと思うか、「どちらかというと思う」が最も多く26.2%、次いで「思わない」が23.8%、「どちらかというと思わない」が19.0%となっている。

問8 訓子府町に戻りたいと思うか (SA)

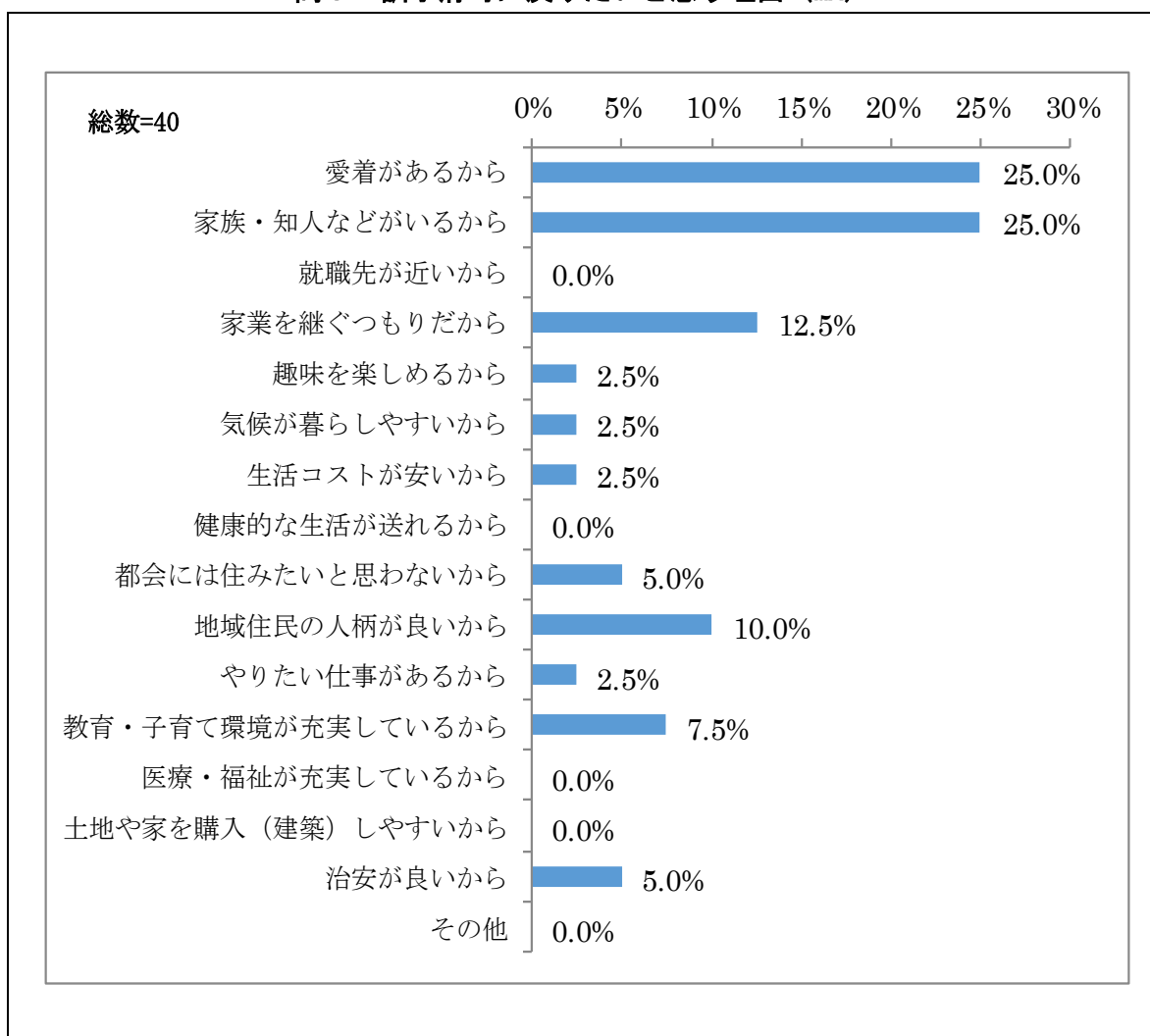


		合計	思う	どちらかというと思う	どちらかというと思わない	思わない	わからない
全体		42	7	11	8	10	6
		100.0%	16.7%	26.2%	19.0%	23.8%	14.3%
性別	男性	18	3	5	4	3	3
		100.0%	16.7%	27.8%	22.2%	16.7%	16.7%
	女性	24	4	6	4	7	3
		100.0%	16.7%	25.0%	16.7%	29.2%	12.5%
年齢	15歳	5	3	1	0	0	1
		100.0%	60.0%	20.0%	0.0%	0.0%	20.0%
	16歳	16	1	4	4	5	2
		100.0%	6.3%	25.0%	25.0%	31.3%	12.5%
	17歳	13	1	4	3	3	2
	100.0%	7.7%	30.8%	23.1%	23.1%	15.4%	
	18歳	8	2	2	1	2	1
	100.0%	25.0%	25.0%	12.5%	25.0%	12.5%	

問9 問8で「1 思う」または「2 どちらかというと思う」を回答された方におうかがいします。その理由は何ですか。あてはまるものを3つまで選び、○をつけてください。

訓子府町に戻りたいと思う理由、「愛着があるから」、「家族・知人などがいるから」が最も多く25.0%、次いで「家業を継ぐつもりだから」が12.5%、「地域住民の人柄が良いから」が10.0%となっている。

問9 訓子府町に戻りたいと思う理由 (MA)

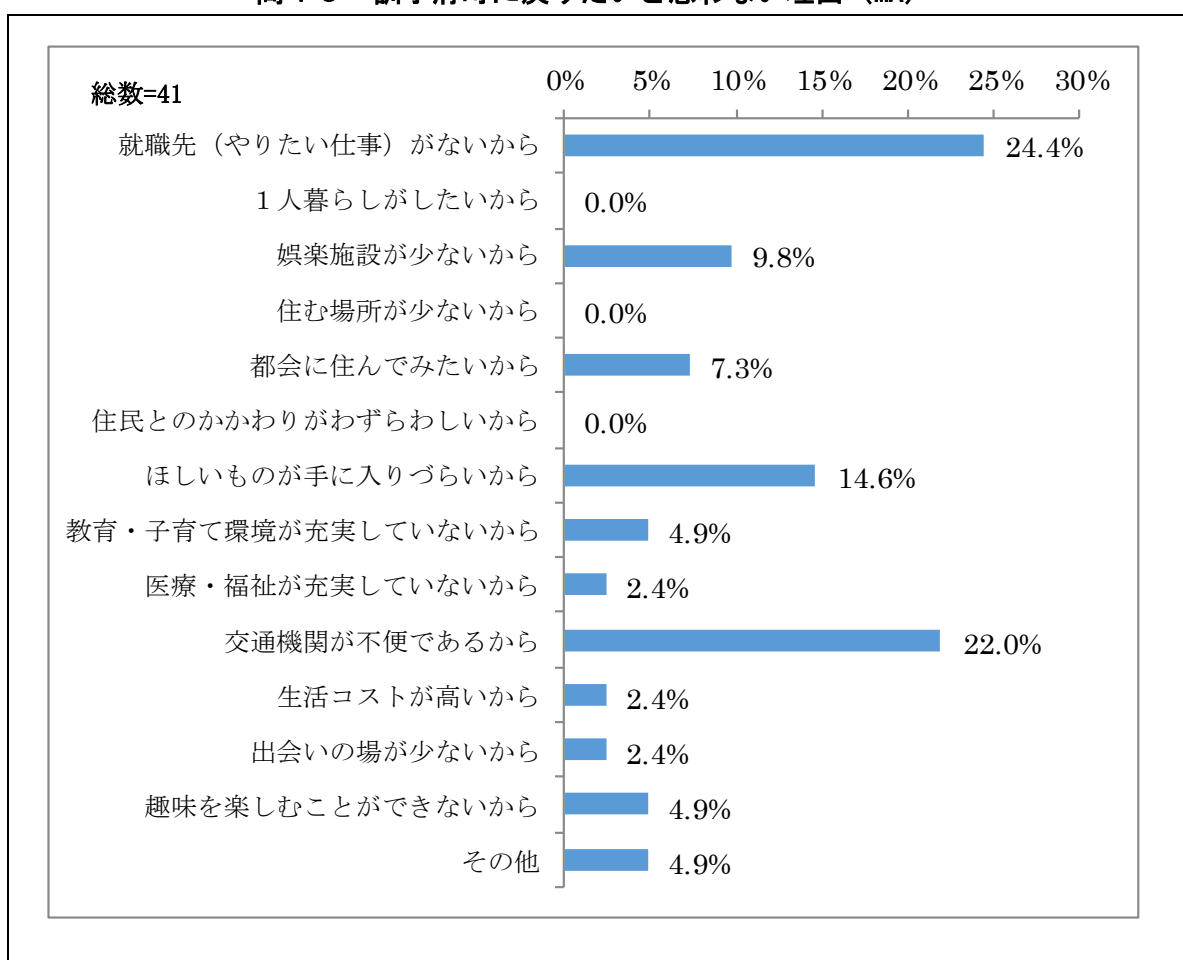


問10 問8で「3 どちらかというと思わない」または「4 思わない」を回答された方におうかがいします。その理由はなんですか。あてはまるものを3つまで選び、○をつけてください。

訓子府町に戻りたいと思わない理由、「就職先（やりたい仕事）がないから」、が最も多く24.4%、次いで「交通機関が不便であるから」が22.0%、「ほしいものが手に入りづらいから」が14.6%となっている。

その他としては、「特に愛着がないから・その頃には訓子府町はないから」などがあげられている。

問10 訓子府町に戻りたいと思わない理由 (MA)



あなたの将来の職業等についておうかがいします

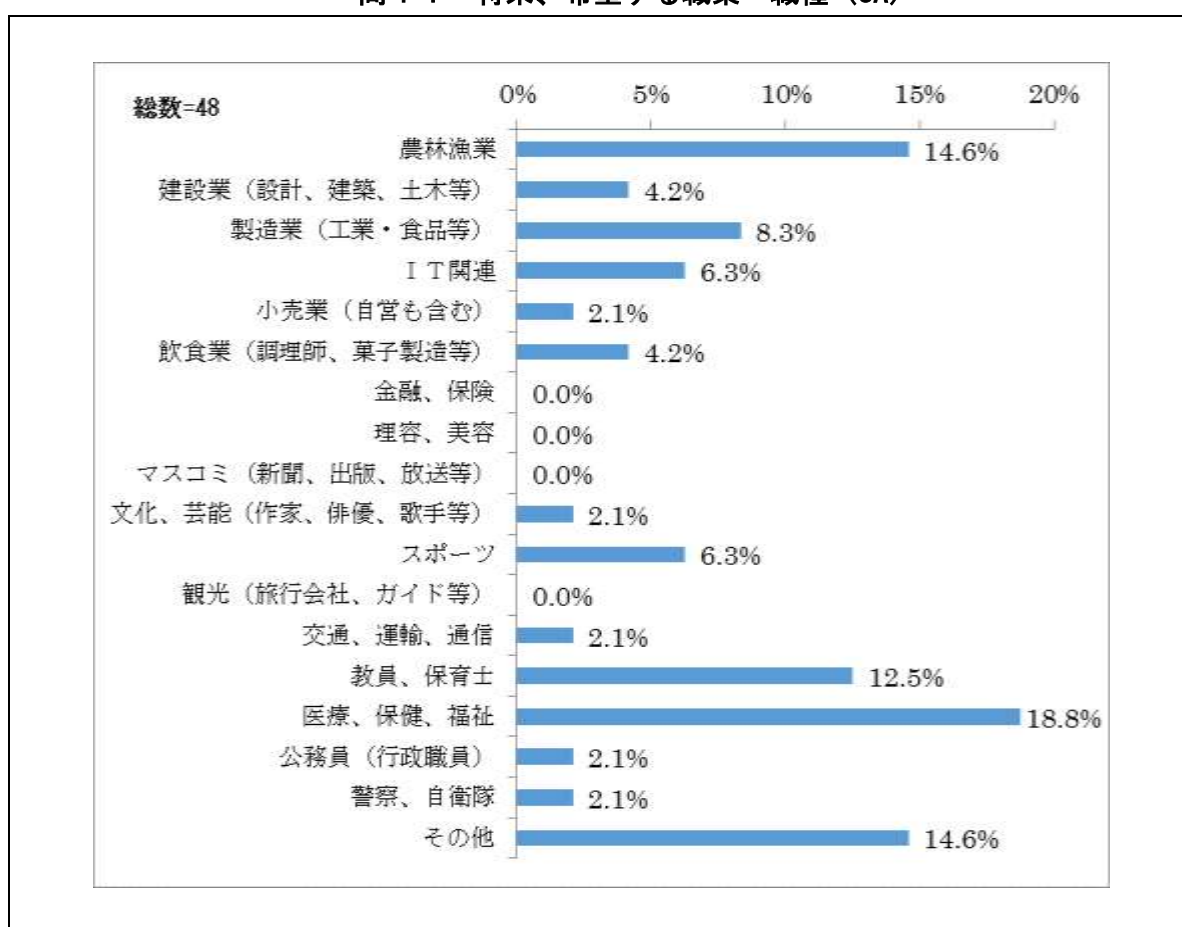
問 11 将来、希望する職業・職種は何ですか。あてはまるものを1つ選び、○をつけてください。

※ 問 4 で「5 就職済」と回答された方は、現在の職業・職種を選んでください。

将来、希望する職業・職種は、「医療、保健、福祉」、が最も多く 18.8%、次いで「農林漁業」が 14.6%、「教員、保育士」が 12.5%となっている。

その他としては、「栄養・車・未定・わからない」があげられている。

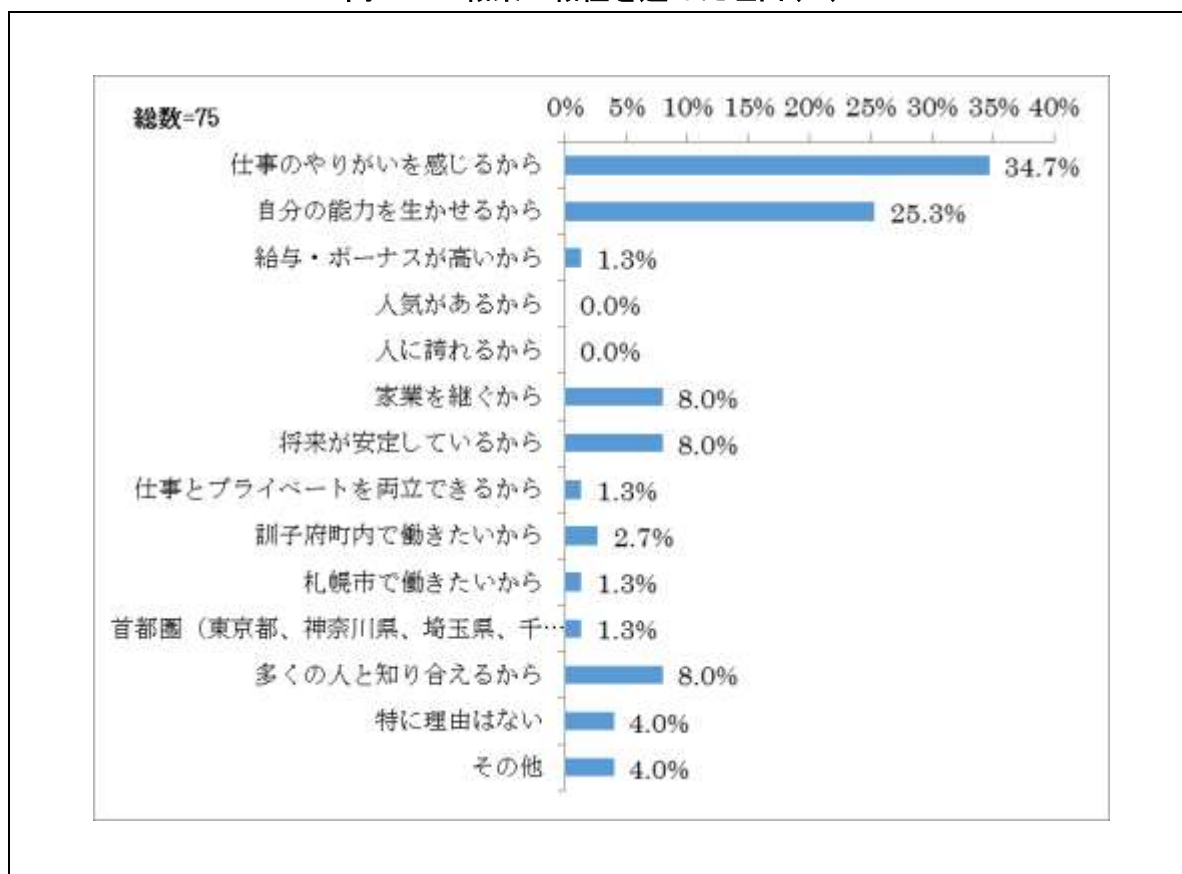
問 1 1 将来、希望する職業・職種 (SA)



問12 問11で「その職業・職種」を選んだ理由は何ですか。あてはまるものを3つまで選び、○をつけてください。

職業・職種を選んだ理由は、「仕事のやりがいを感じるから」、が最も多く34.7%、次いで「自分の能力を生かせるから」が25.3%、「家業を継ぐから」、「将来が安定しているから」、「多くの人と知り合えるから」が8.0%となっている。

問12 職業・職種を選んだ理由(MA)

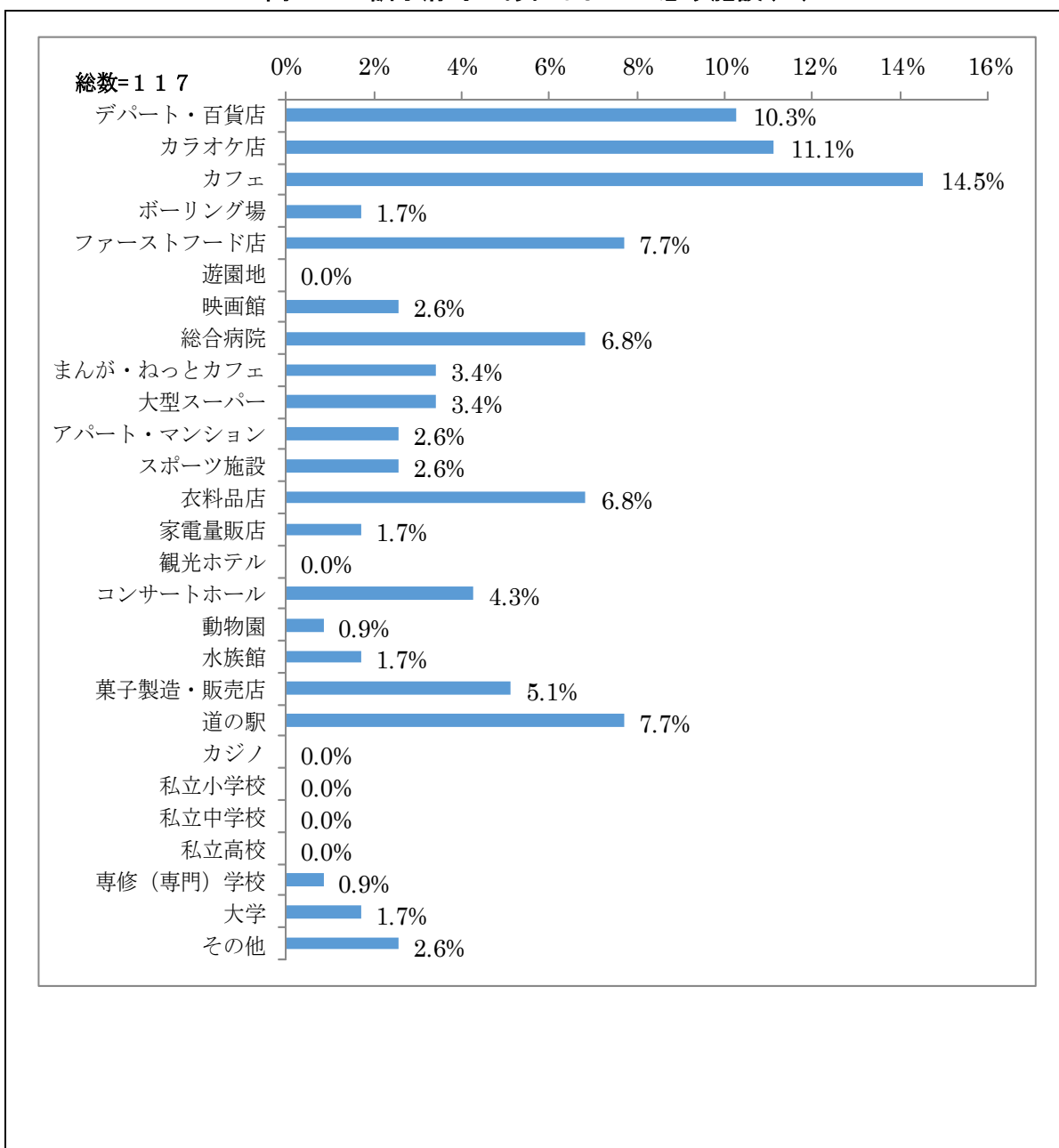


訓子府町のことについておうかがいします

問 13 訓子府町にあればよいと思う施設はありますか。あてはまるものを3つまで選び、○をつけてください。

訓子府町にあればよいと思う施設は、「カフェ」、が最も多く 14.5%、次いで「カラオケ店」が 11.1%、「デパート・百貨店」が、10.3%となっている。
 その他はバッティングセンターがあげられている。

問 13 訓子府町にあればよいと思う施設 (MA)



問 14 訓子府町で町外の人に自慢できるもの（物、場所、やっていることなど）はありますか。また、その理由は何ですか。（自慢できるものの例：くねっぷメロン、たまねぎ、カツ丼、まつり、温泉、スポーツセンター、こども園、町民の人柄など）

訓子府町で自慢できるものは「スポーツセンター」が最も多く 15 件、次いで「カツ丼」7 件、「くねっぷメロン」が 6 件となっている。

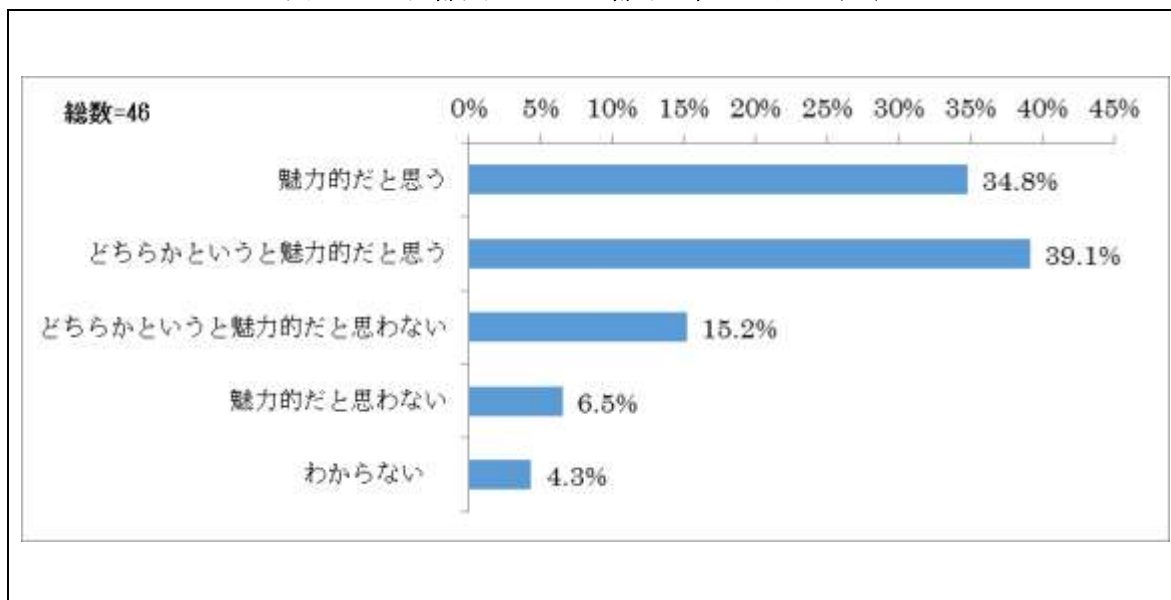
自慢できるもの	件数	理由
スポーツセンター	15	高校生は無料だから。 設備充実。新しくてキレイ。
カツ丼	7	おいしいから。 玉子でとじていない特徴があるから。
くねっぷメロン	6	甘くておいしいから。 ブランドのメロンでお勧めしたい。
ごみのポイ捨てがない	2	北見市に比べたら、見かけることが少ない 他の地域と比べるととてもキレイだから
町民の人柄	2	みなさん本当に優しく接してくれて、とても生活しやすい。町民同士での関わりが深いので町全体が温かいと思う
その他		温泉、駅茶屋、グルメ、自然、走りやすいなど

大都市への思いについておうかがいします

問15 現在、人口が首都圏（東京都、神奈川県、埼玉県、千葉県）へ集中しており、地方の人口減少が進んでいます。あなたは首都圏などの大都市を魅力的だと思えますか。あてはまるものを1つ選び、○をつけてください。

首都圏などの大都市は魅力的と思うか「どちらかというとも魅力的だと思う」、が最も多く 39.1%、次いで「魅力的だと思う」が 34.8%、「どちらかというとも魅力的だと思わない」が、15.2%となっている。

問15 首都圏などの大都市は魅力的か (SA)

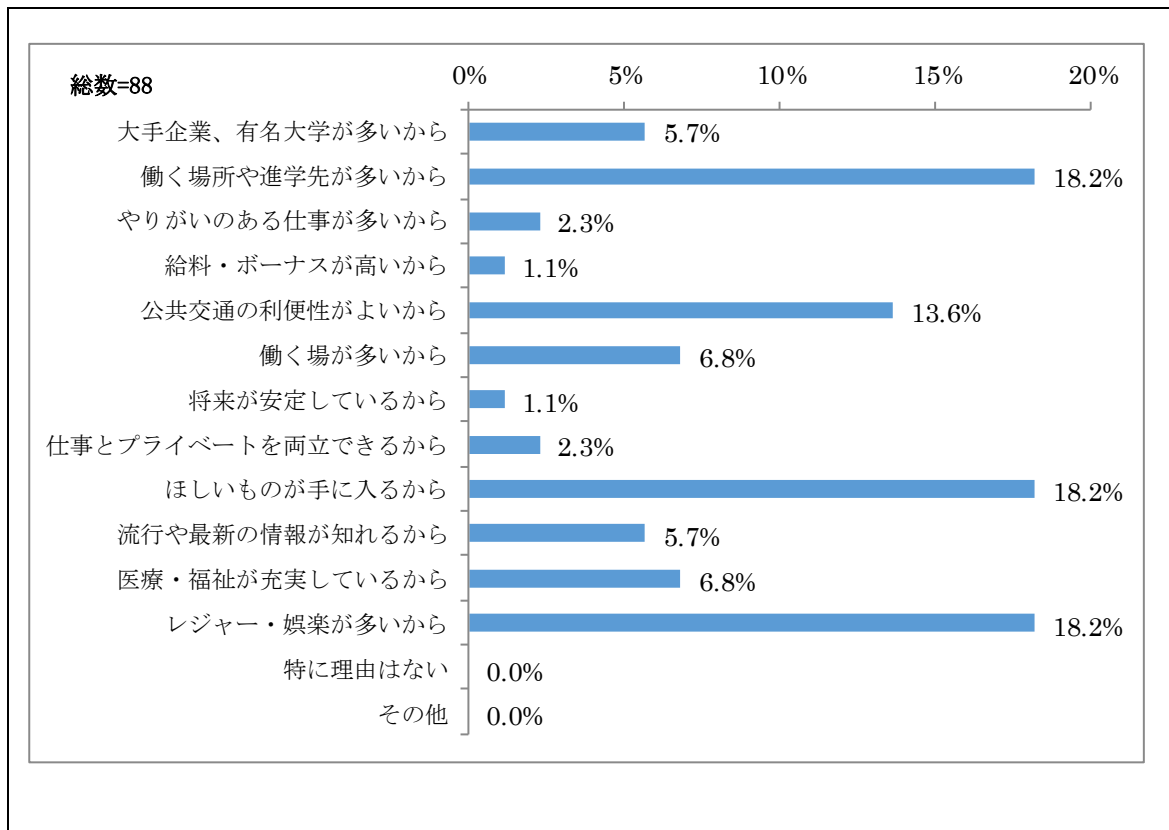


		合計	魅力的だと思う	どちらかというとも魅力的だと思う	どちらかというとも魅力的だと思わない	魅力的だと思わない	わからない
全体		46	16	18	7	3	2
		100.0%	34.8%	39.1%	15.2%	6.5%	4.3%
性別	男性	21	6	6	5	3	1
		100.0%	28.6%	28.6%	23.8%	14.3%	4.8%
	女性	25	10	12	2	0	1
		100.0%	41.7%	50.0%	8.3%	0.0%	4.2%
年齢	15歳	6	0	5	0	0	1
		100.0%	0.0%	83.3%	0.0%	0.0%	16.7%
	16歳	17	9	4	2	2	0
		100.0%	52.9%	23.5%	11.8%	11.8%	0.0%
	17歳	15	5	7	1	1	1
		100.0%	33.3%	46.7%	6.7%	6.7%	6.7%
	18歳	8	2	2	4	0	0
		100.0%	25.0%	25.0%	50.0%	0.0%	0.0%

問16 問15で「1 魅力的だと思う」または「2 どちらかというとも魅力的だと思う」を回答された方におうかがいします。その理由は何ですか。あてはまるものを3つまで選び、○をつけてください。

首都圏などの大都市を魅力的だと思う理由、「働く場所や進学先が多いから」、「ほしいものが手に入るから」「レジャー・娯楽が多いから」が最も多く18.2%、次いで「公共交通の利便性がよいから」が13.6%となっている。

問16 大都市が魅力的だと思う理由 (MA)



自由記載 訓子府町の人口減少を抑制する方法や住みやすく魅力的なまちにするために、何かよいアイデアはありませんか。自由にご記入ください。
(生活、仕事、環境、施設、教育、医療、福祉、交通、子育てなど)

アンケート調査は以上です。調査にご協力いただきまして、ありがとうございました。