

本調査は、町内在住の小学校就学前のお子様がいる保護者の方を対象にアンケート調査をお願いするものです。

### まち・ひと・しごと創生に関するアンケート調査のご協力のお願い

日頃より本町の町政にご理解とご協力を賜り、誠にありがとうございます。

さて、本町では、少子高齢化に対応し、産業の発展、医療、福祉、子育て支援や住環境などの充実により、人口の減少に歯止めをかけるために、平成27年に策定した訓子府町まち・ひと・しごと創生総合戦略という計画が令和2年3月で終了します。

今回のアンケート調査は、第2期計画を策定するにあたり、子育て世帯の皆様、訓子府町が人口を維持し発展していくために重要である、妊娠・出産・子育ての環境などについてご意見をお聞きし、貴重な資料とさせていただきます。

なお、集計結果は公表しますが、個人に関する情報が公表されることはありません。

また、調査の目的以外に使用することは一切ありません。

本アンケート調査の趣旨をご理解のうえ、ご協力いただきますようお願いいたします。

令和元年11月

訓子府町長 菊池一春  
(公印省略)

### 記入にあたってのお願い

- 1 回答は、保護者をお願いします。
- 2 各項目について、実感していること、考えていることをお答えください。
- 3 回答は、あてはまる番号に○をつけるか、具体的に記入してください。  
なお、複数回答もごございますので、○は指定した個数までつけてください。  
「3つまで」の場合は、1つまたは2つでもかまいません。
- 4 ご記入後は、回答用紙をこども園に設置している回収箱に入れてください。  
令和元年12月13日(金)まで。

※ この調査につきまして、ご不明な点等がございましたら、下記までお問い合わせください。

#### 【お問い合わせ先】

訓子府町役場元気なまちづくり推進室

〒099-1498

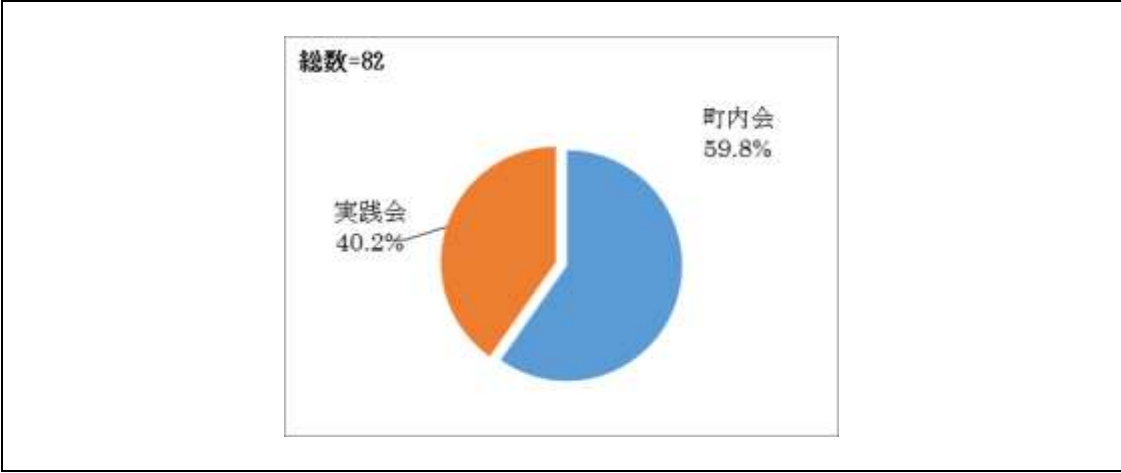
訓子府町東町398番地

TEL 0157-33-5008

**あなた（記入いただいている保護者）とご家族の状況についておうかがいします**

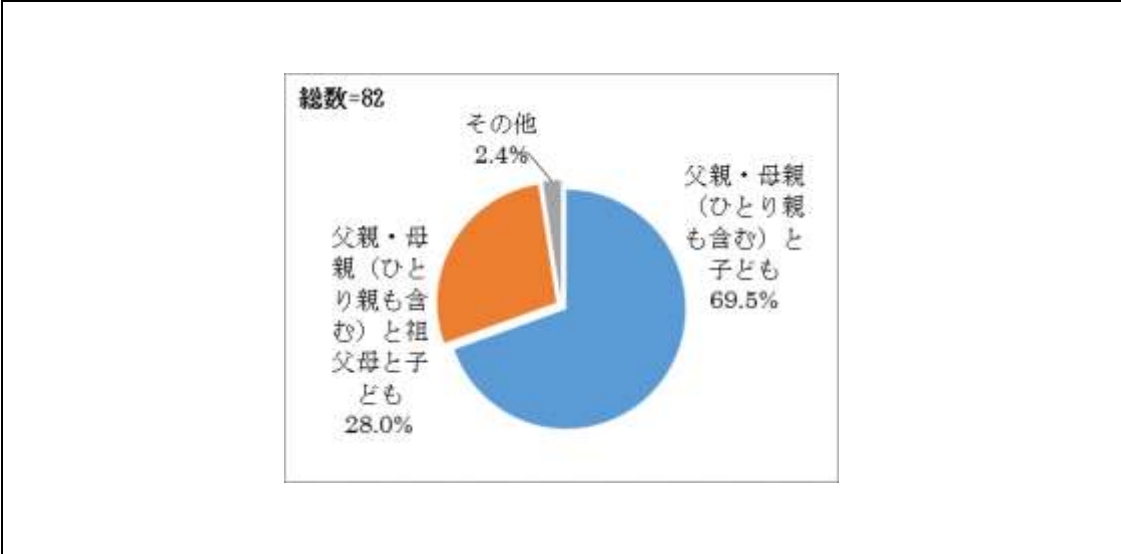
**問1 回答者の居住地 (SA)**

居住地は、「町内会」が59.8%、「実践会」が40.2%となっている。



**問2 回答者の世帯構成 (SA)**

世帯構成は、「父親・母親（ひとり親も含む）と子ども」が69.5%、「父親・母親（ひとり親も含む）と祖父母と子ども」が28.0%となっている。



問3 父親及び母親の年齢について、あてはまるものをそれぞれ1つ選び、○をつけてください。(ひとり親世帯の場合はいずれか)

父親・母親の年齢は、「父親・母親」ともに30歳代が最も多く、「父親が57.7%、母親が67.0%」、次いで40歳代がともに多くなっている。

問3 父親・母親の年齢(SA)

	20歳代	30歳代	40歳代	50歳代以上
父親	7	45	24	2
構成率	9.0%	57.7%	30.7%	2.6%
母親	9	55	18	0
構成率	11.0%	67.0%	22.0%	0.0%

問4 父親及び母親の職業について、あてはまるものを1つ選び、○をつけてください。(ひとり親世帯の場合はいずれか)

親・母親の職業は、「父親・母親」ともに「農林業」が最も多く、「父親」36.3%、母親「27.5%」次いで父親は、「会社員等」が31.2%「公務員」が18.2%、「母親」は21.3%が「パート等」13.7%が「無職」となっている。

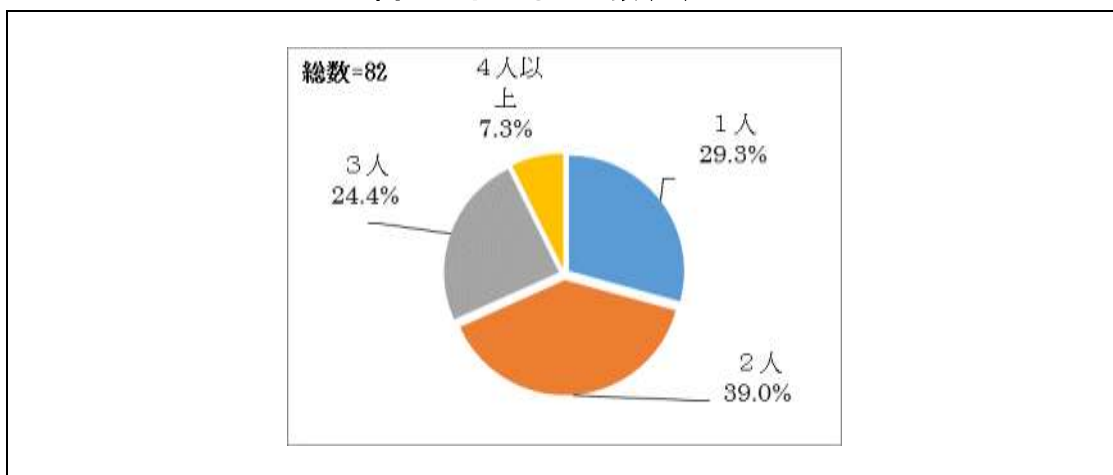
問4 父親及び母親の職業(SA)

	農林業	自営業	会社員等	公務員	パート等	無職	その他
父親	28	7	24	14	2	0	2
構成率	36.3%	9.1%	31.2%	18.2%	2.6%	0.0%	2.6%
母親	22	6	10	10	17	11	4
構成率	27.5%	7.5%	12.5%	12.5%	21.3%	13.7%	5.0%

問6 お子様の人数について、あてはまるものを1つ選び、○をつけてください。

子どもの人数は、「2人」が最も多く39.0%、次いで「1人」が29.3%、「3人」が24.4%となっている。

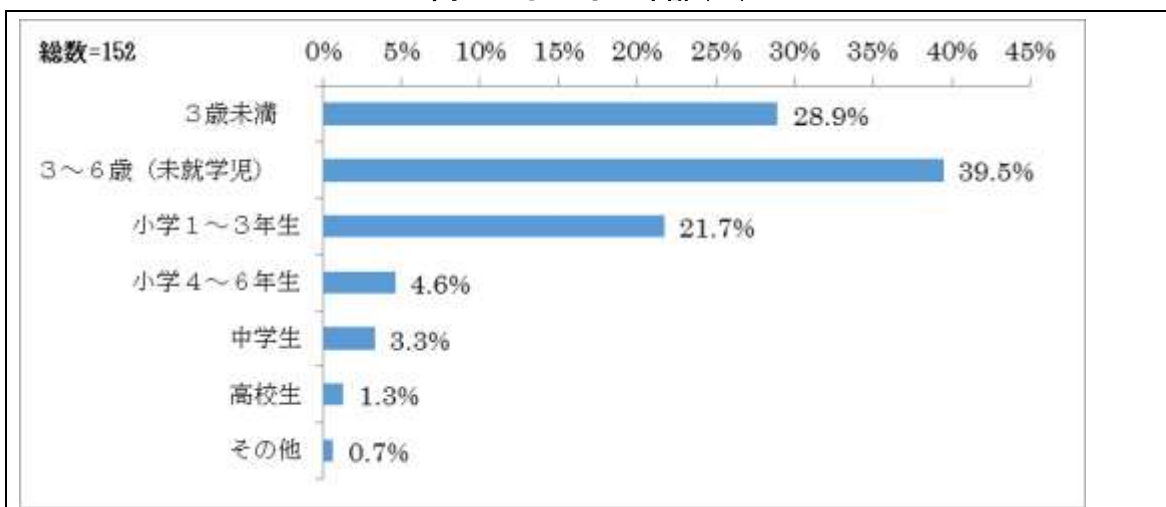
問6 子どもの人数(SA)



問7 お子様の年齢について、あてはまるものに、○をつけてください。(2人以上のお子様がいいらっしゃる方は、あてはまるものすべてに○をつけてください。)

子どもの年齢は、「3～6歳」が最も多く39.5%、次いで「3歳未満」が28.9%、「小学生1～3年生」が21.7%となっている。

問7 子どもの年齢(MA)

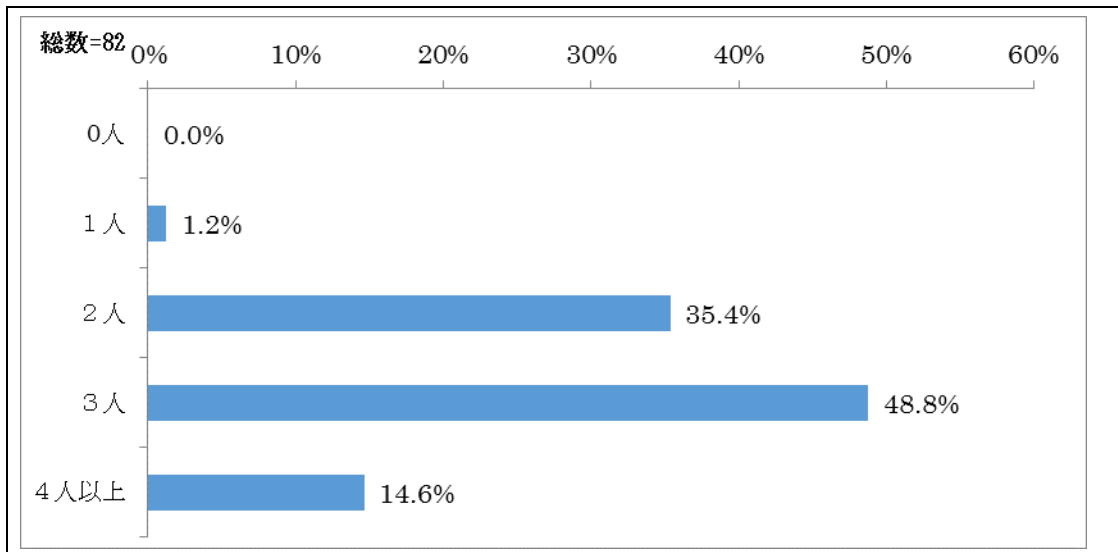


## 妊娠・出産についておうかがいします

問8 あなたが理想とするお子様の人数（実際のお子様的人数とは関係なく）について、あてはまるものを1つ選び、○をつけてください。

理想とする子どもの人数は、「3人」が最も多く48.8%、次いで「2人」が35.4%となっている。

問8 理想とする子どもの人数(SA)



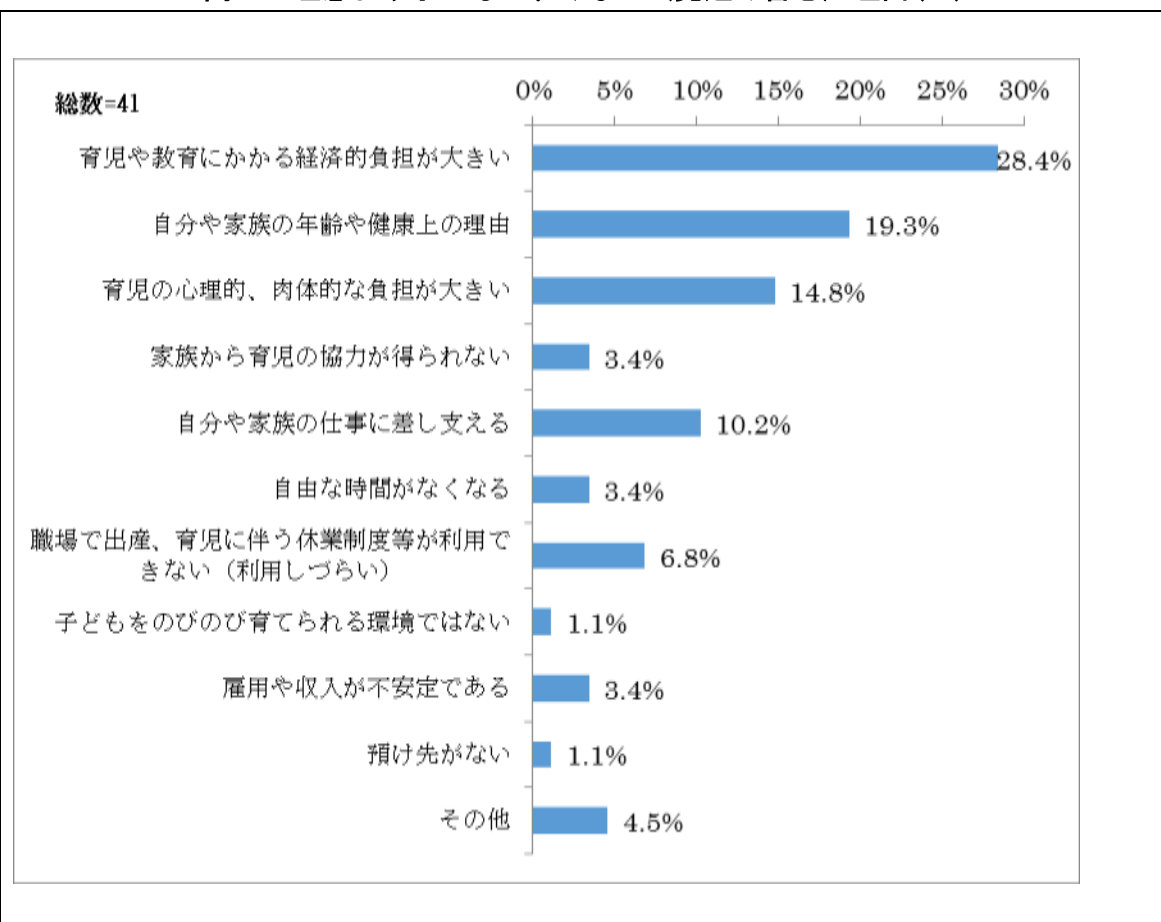
実際の子どもの人数より、理想とする子どもの人数は1人程度多い。

子どもの人数	合計	1人	2人	3人	4人以上
理想より子どもの人数が少ない	44	19	18	5	2
	100.0%	43.2%	40.9%	11.4%	4.5%
理想の人数	0人	0	0	0	0
	0.0%	0.0%	0.0%	0.0%	0.0%
	1人	1	0	0	1
	100.0%	0.0%	0.0%	0.0%	100.0%
	2人	13	9	4	0
	100.0%	69.2%	30.8%	0.0%	0.0%
	3人	21	9	12	0
	100.0%	42.9%	57.1%	0.0%	0.0%
	4人以上	9	1	2	1
	100.0%	11.1%	22.2%	55.6%	11.1%

問9 問8で理想とする人数より、実際のお子様的人数（今後の予定・希望を含む）が少ない方におうかがいします。少なくなった（なる）理由はありますか。あてはまるものを3つまで選び、○をつけてください。

理想より子どもがすくなくなった（なる）理由は、「育児や教育にかかる経済的負担が大きい」が最も多く28.4%、次いで「自分や家族の年齢や健康上の理由」が19.3%、「育児の心理的、肉体的な負担が大きい」が14.8%となっている。

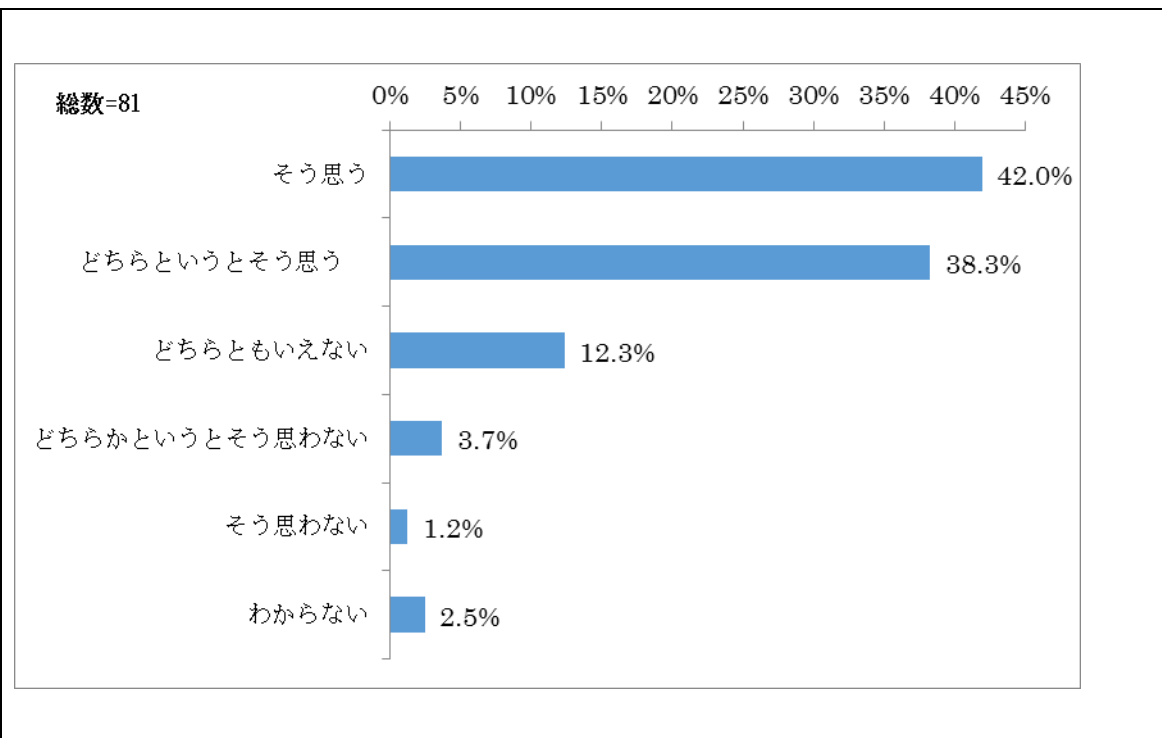
#### 問9 理想より子どもがすくない（見込み含む）理由(MA)



問10 訓子府町は妊娠・出産を安心してできるまちだと思いますか。あてはまるものを1つ選び、○をつけてください。

訓子府町は妊娠・出産を安心してできると思うかは、「そう思う」が最も多く42.0%、次いで「どちらかというと思う」が38.3%、「どちらともいえない」が12.3%となっている。

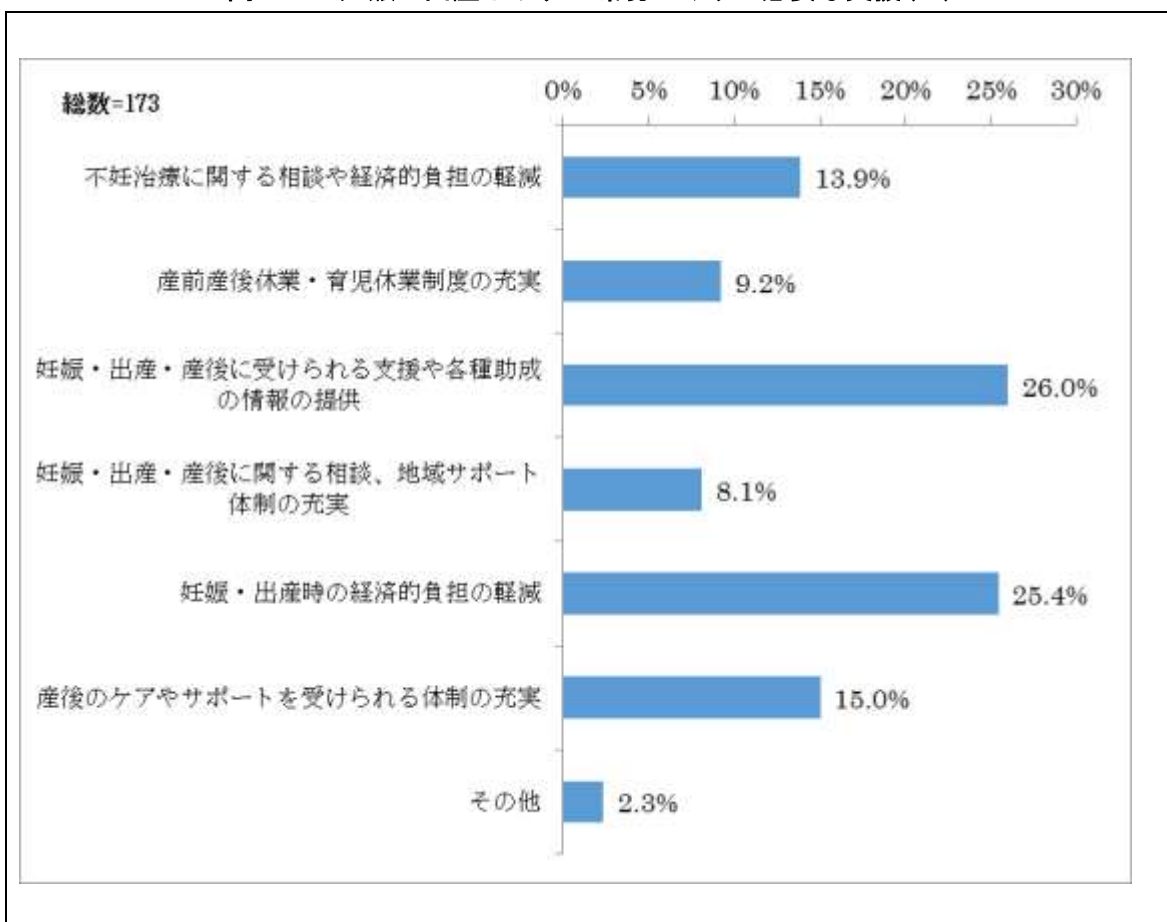
10 訓子府町は妊娠・出産を安心してできるまちか (SA)



問 11 妊娠・出産しやすい環境づくりに、今後、どのような支援があればよいと思いますか。あてはまるものを3つまで選び、○をつけてください。

妊娠・出産しやすい環境づくりに必要な支援は、「妊娠・出産・産後に受けられる支援や各種助成の情報の提供」が最も多く 26.0%、次いで「妊娠・出産時の経済的負担の軽減」が 25.4%、「産後のケアやサポートを受けられる体制の充実」が 15.0%となっている。

問 1 1 妊娠・出産しやすい環境づくりに必要な支援 (MA)



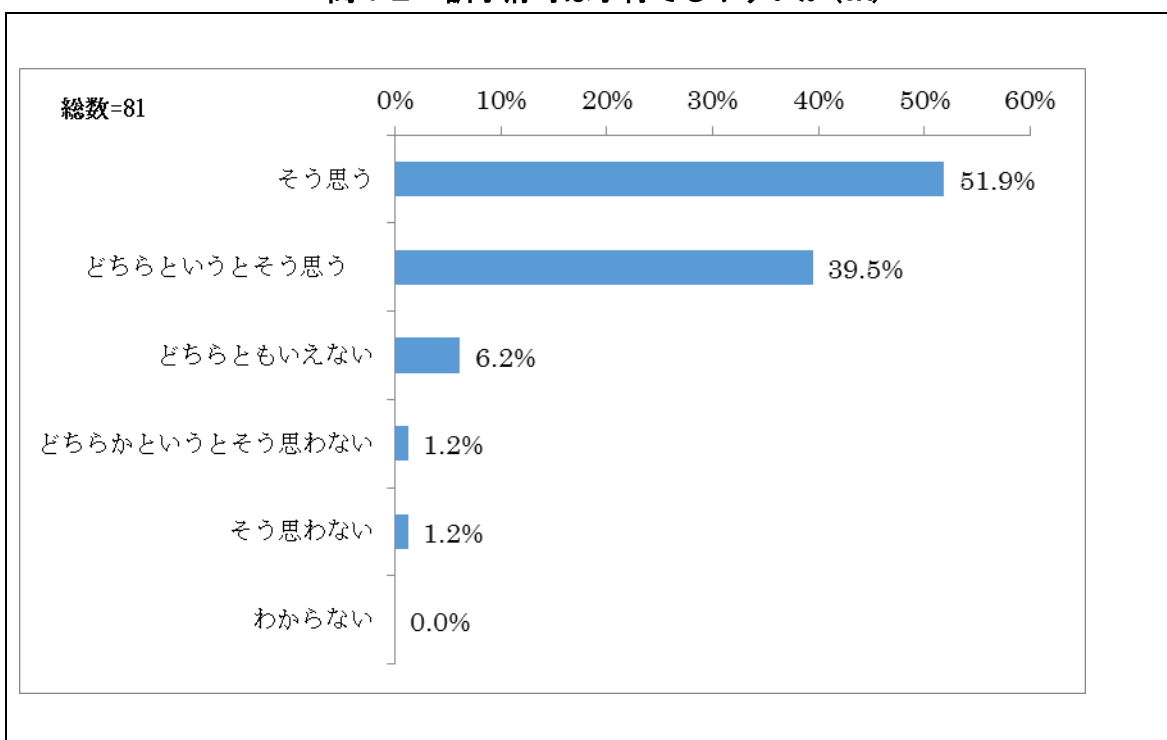


## 子育てについておうかがいします

問 12 訓子府町は子育てしやすいまちだと思いますか。あてはまるものを1つ選び、○をつけてください。

訓子府町は子育てしやすいかは、「そう思う」が最も多く 51.9%、次いで「どちらかというと思う」が 39.5%となっている。

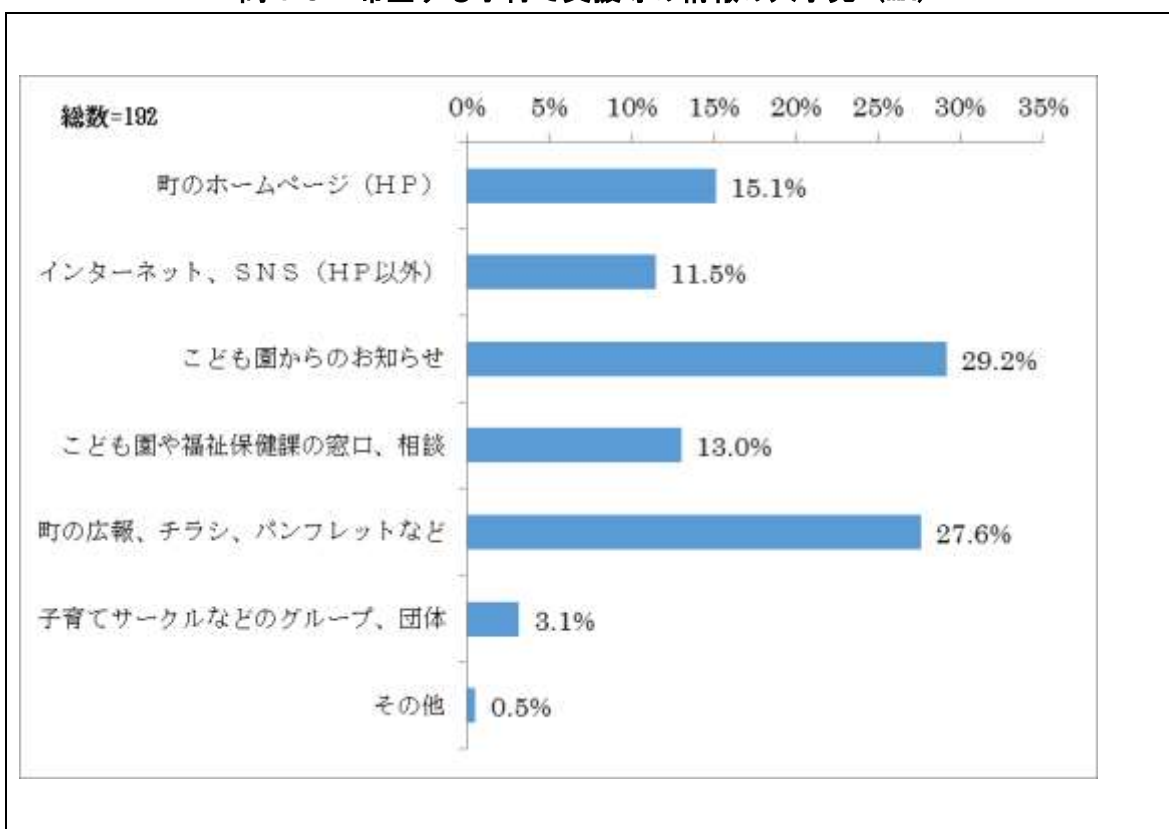
問 1 2 訓子府町は子育てしやすいか (SA)



問 13 訓子府町が実施する子育て支援等に関する情報をどのような方法で入手したいですか。あてはまるものを3つまで選び、○をつけてください。

希望する子育て支援等の情報の入手先は、「子ども園からのお知らせ」が最も多く29.2%、次いで「町の広報・チラシ・パンフレット」が27.6%、「町のホームページ」が15.1%となっている。

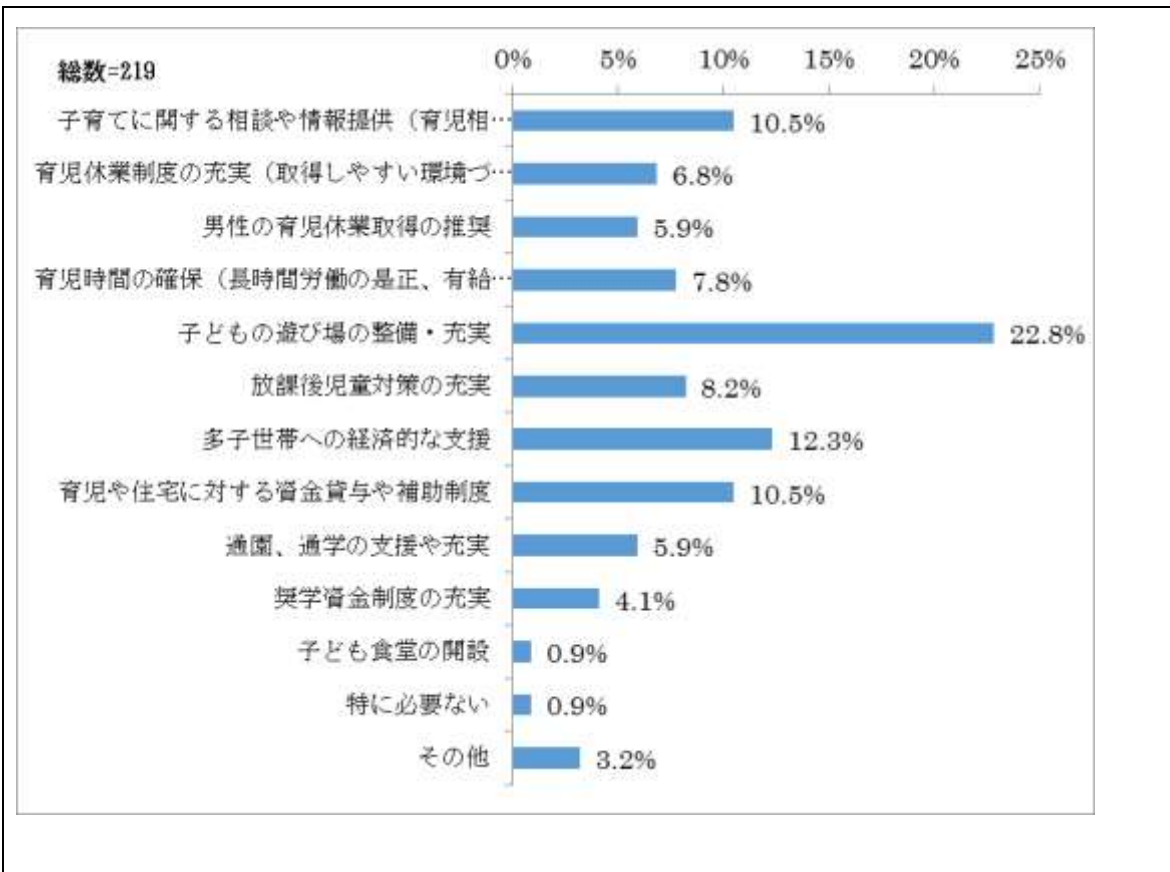
問 13 希望する子育て支援等の情報の入手先 (MA)



問 14 子育てしやすい環境づくりに、どのような支援があればよいと思いますか。あてはまるものを3つまで選び、○をつけてください。

子育てしやすい環境づくりに対する支援は、「子どもの遊び場の整備・充実」が最も多く、22.8%、次いで「多子世帯への経済的な支援」が12.3%となっている。

問 14 子育てしやすい環境づくりに対する支援等(MA)



自由記載 将来にわたって住みやすく魅力的な訓子府町にしていくための子育て支援策等について、あるいは今後のまちづくりの方向性など、よいアイデアがありましたらご記入ください。

アンケート調査は以上です。調査にご協力いただきまして、ありがとうございました。