

本調査は、町内在住の大学生相当年齢（18～22歳）の方を対象にアンケート調査をお願いするものです。

まち・ひと・しごと創生に関するアンケート調査のご協力をお願い

日頃より本町の町政にご理解とご協力を賜り、誠にありがとうございます。

さて、本町では、少子高齢化に対応し、人口の減少に歯止めをかけるとともに、産業を発展させ、医療、福祉、子育て支援や住環境などを充実させるために、平成27年に策定した訓子府町まち・ひと・しごと創生総合戦略という計画が令和2年3月で終了します。

今回のアンケート調査は、未来を担う若者世代の皆様に、今後の居住先や進路、訓子府町に対する思いや意識、希望等をお聞かせいただき、引き続き、訓子府町が人口を維持し、発展していくための第2期訓子府町まち・ひと・しごと創生総合戦略を策定するにあたり、貴重な資料とさせていただきます。

なお、集計結果は公表しますが、個人に関する情報が公表されることはありません。

また、調査の目的以外に使用することは一切ありません。

本アンケート調査の趣旨をご理解のうえ、ご協力いただきますようお願いいたします。

令和元年11月

訓子府町長 菊池一春
(公印省略)

記入にあたってのお願い

- 1 回答は、ご本人にお願いします。
- 2 各項目について、実感していること、考えていることをお答えください。
- 3 回答は、あてはまる番号に○をつけるか、具体的に記入してください。
なお、複数回答もごございますので、○は指定した個数までつけてください。
また、「3つまで」の場合は、「1つ」または「2つ」でもかまいません。
- 4 ご記入後は、回答用紙を同封の返信用封筒(切手不要)に入れ、
令和元年12月13日(金)までにご投函ください。

※ この調査につきまして、ご不明な点等がございましたら、下記までお問い合わせください。

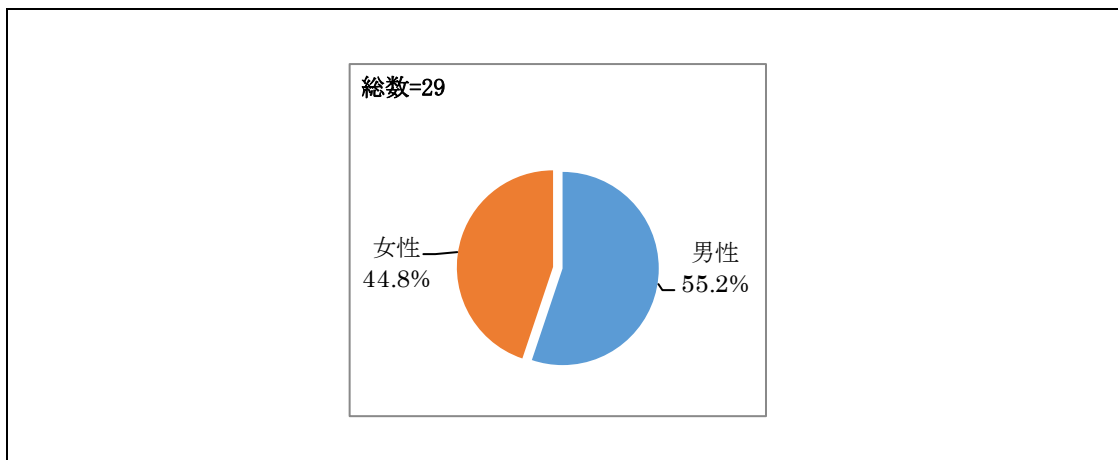
【お問い合わせ先】

訓子府町役場元気なまちづくり推進室
〒099-1498
訓子府町東町398番地
TEL 0157-33-5008

あなた自身のことについておうかがいします

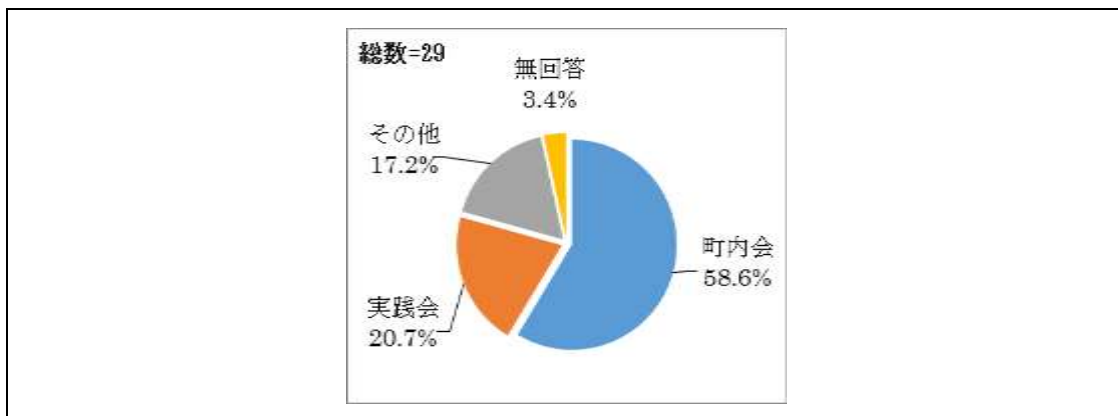
問1 回答者の性別 (SA)

性別は、「男性」が55.2%、「女性」が44.8%となっている。



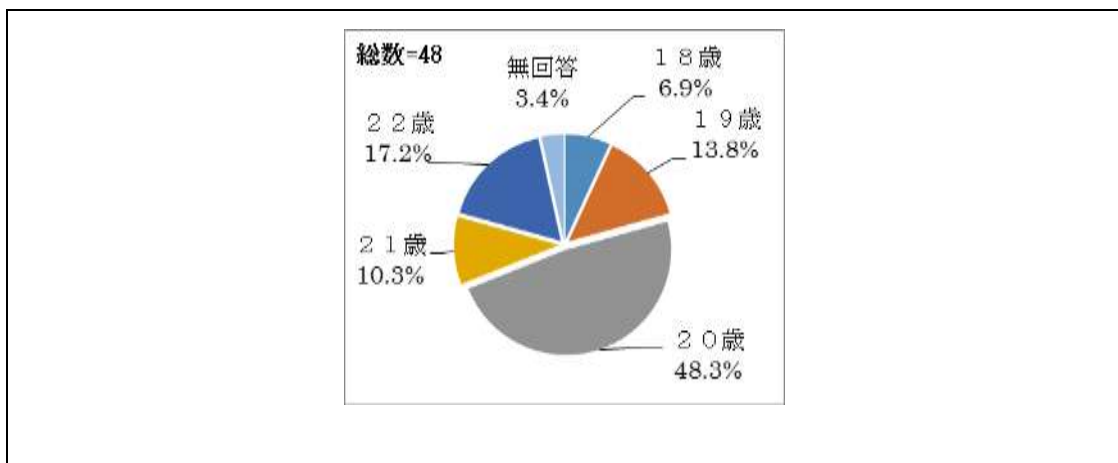
問2 回答者の居住地 (SA)

居住地は、「町内会」が58.6%、「実践会」が20.7%となっている。



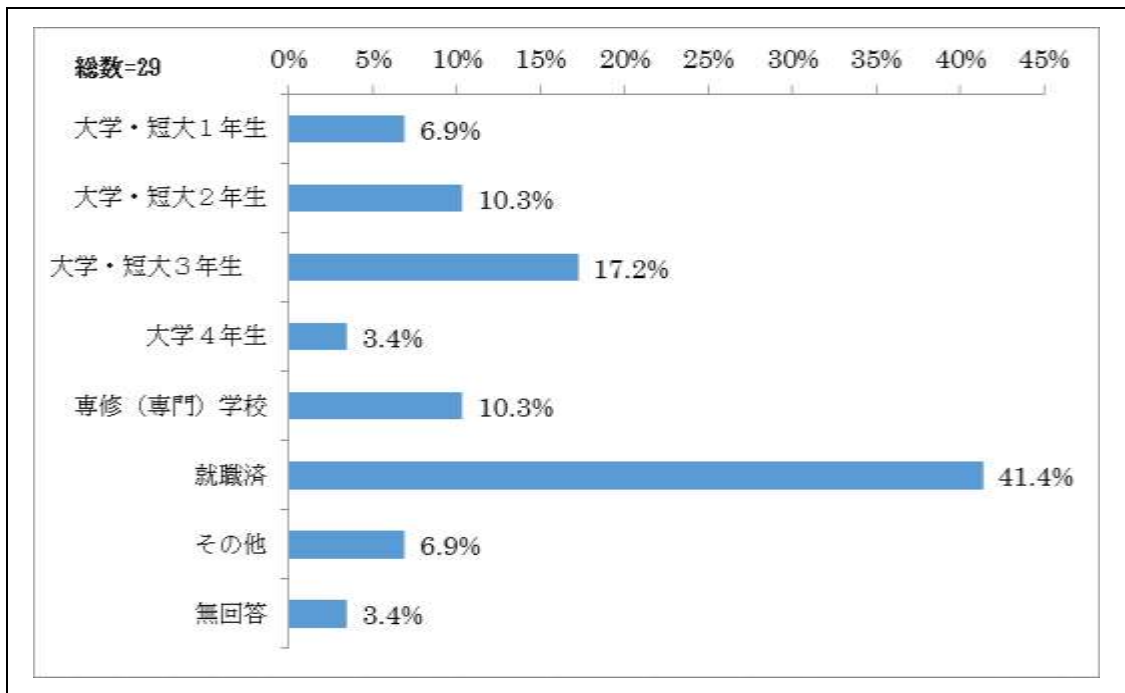
問3 回答者の年齢 (SA)

年齢は、「20歳」が最も多く、48.3%、次いで「22歳」が17.2%、「19歳」が13.8%となっている。



問4 回答者の学年等 (SA)

学年等は、「就職済み」が41.4%、次いで「大学・短大3年生」が17.2%となっている。



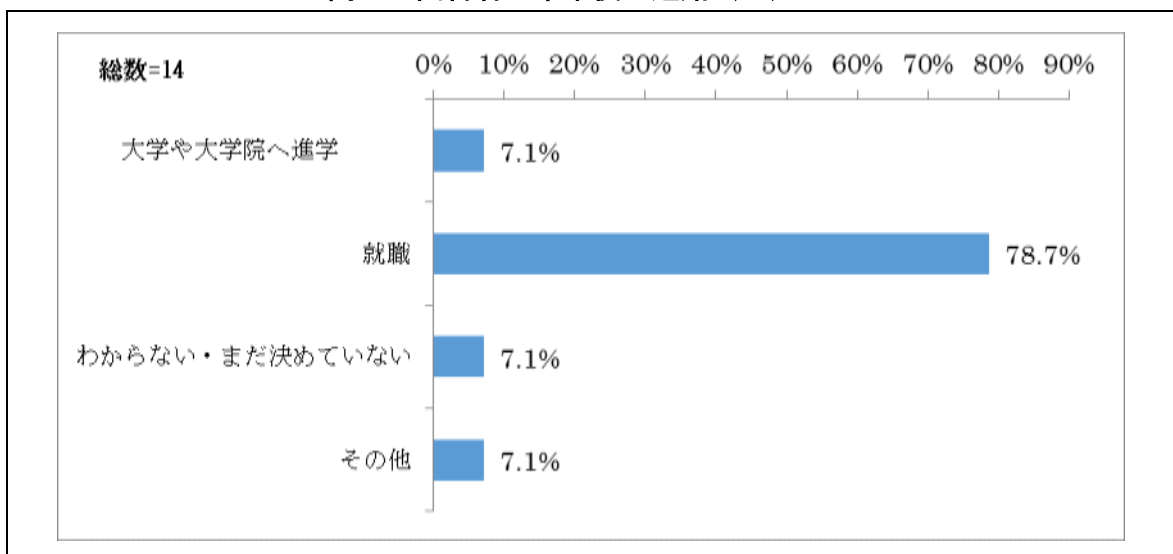
※ 「6 就職済」「7 その他」と回答された方は問11へお進みください。

あなたの進路についておうかがいします

問5 大学等を卒業後、どのような進路を考えていますか。あてはまるものを1つ選び、○をつけてください。

卒業後の進路は、「就職」が最も多く78.7%となっている。

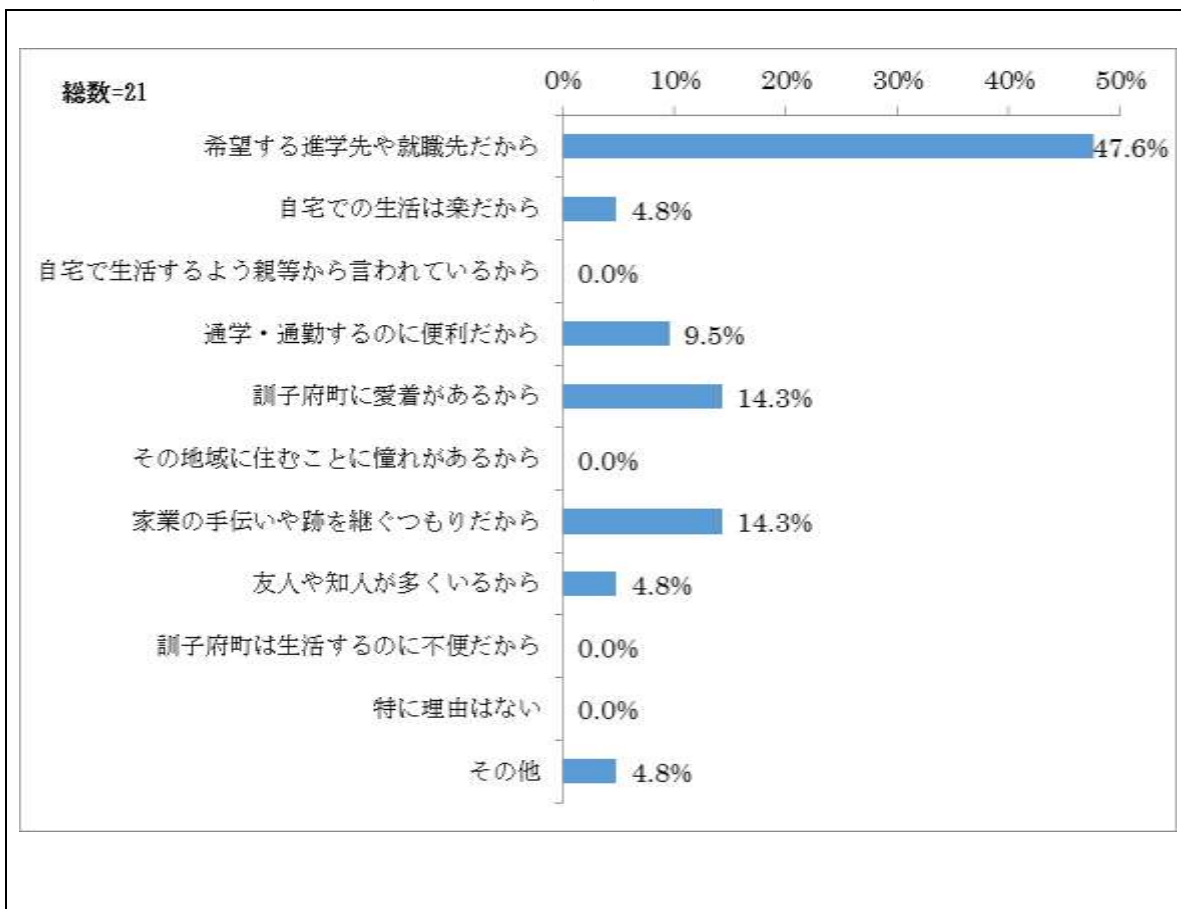
問5 回答者の卒業後の進路 (SA)



問7 問6でその居住地を選んだ理由はなんですか。あてはまるものを3つまで選び、○をつけてください。

居住地を選んだ理由は、「希望する進学先や就職先だから」が最も多く47.6%、次いで「訓子府町に愛着があるから」、「家業の手伝いや跡を継ぐつもりだから」が14.3%となっている。

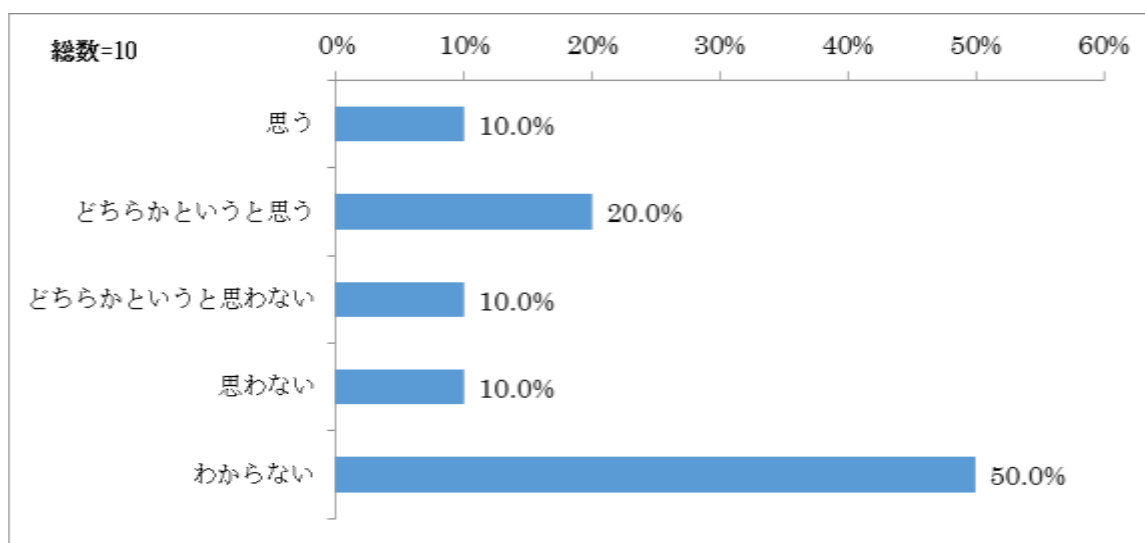
問7 居住地を選んだ理由 (MA)



問8 問6で「1 訓子府町」以外を回答された方におうかがいします。いずれは訓子府町に戻りたいと思いますか。あてはまるものを1つ選び、○をつけてください。

訓子府町に戻りたいと思うか、「わからない」が最も多く50.0%、次いで「どちらかというと思う」が20.0%となっている。

問8 訓子府町に戻りたいと思うか (SA)

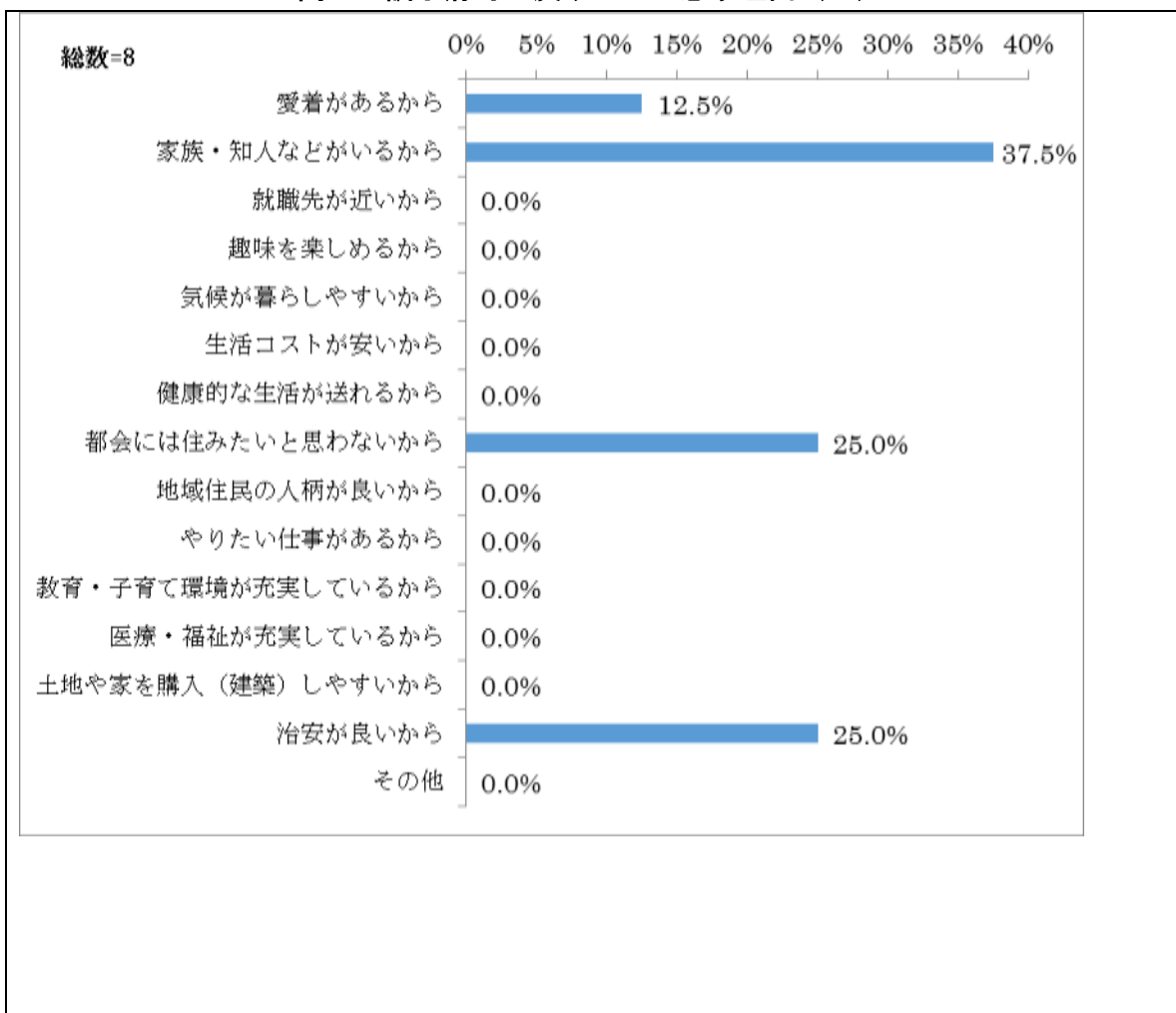


		合計	思う	どちらかというと思う	どちらかというと思わない	思わない	わからない
全体		10	1	2	1	1	5
		100.0%	10.0%	20.0%	10.0%	10.0%	50.0%
性別	男性	3	1	0	1	0	1
		100.0%	33.3%	0.0%	33.3%	0.0%	33.3%
	女性	7	0	2	0	1	4
		100.0%	0.0%	28.6%	0.0%	14.3%	57.1%
年齢	18歳	0	0	0	0	0	0
		0.0%	0.0%	0.0%	0.0%	0.0%	0.0%
	19歳	0	0	0	0	0	0
		100.0%	0.0%	0.0%	0.0%	0.0%	0.0%
	20歳	7	1	1	0	0	5
		100.0%	14.3%	14.3%	0.0%	0.0%	71.4%
	21歳	2	0	1	1	0	0
		100.0%	0.0%	50.0%	50.0%	0.0%	0.0%
	22歳	1	0	0	0	1	0
		100.0%	0.0%	0.0%	0.0%	100.0%	0.0%

問9 問8で「1 思う」または「2 どちらかというと思う」を回答された方におうかがいします。その理由は何ですか。あてはまるものを3つまで選び、○をつけてください。

訓子府町に戻りたいと思う理由、「家族・知人などがいるから」が最も多く37.5%、次いで「都会には住みたいと思わないから」が25.0%、「治安が良いから」が12.5%となっている。

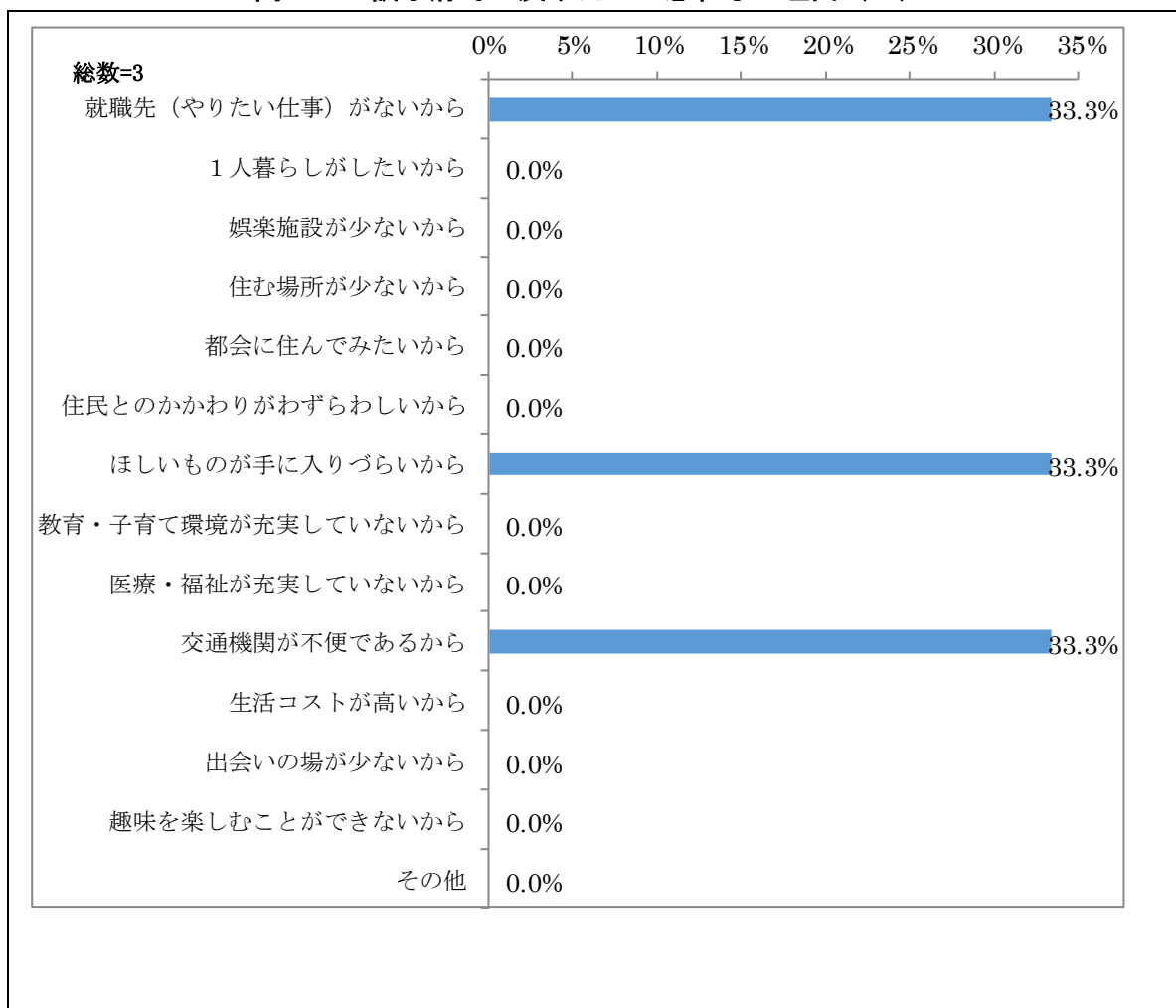
問9 訓子府町に戻りたいと思う理由 (MA)



問10 問8で「3 どちらかというと思わない」または「4 思わない」を回答された方におうかがいします。その理由はなんですか。あてはまるものを3つまで選び、○をつけてください。

訓子府町に戻りたいと思わない理由、「就職先（やりたい仕事）がないから」、「ほしいものが手に入りづらいから」、「交通機関が不便であるから」が33.3%となっている。

問10 訓子府町に戻りたいと思わない理由（MA）



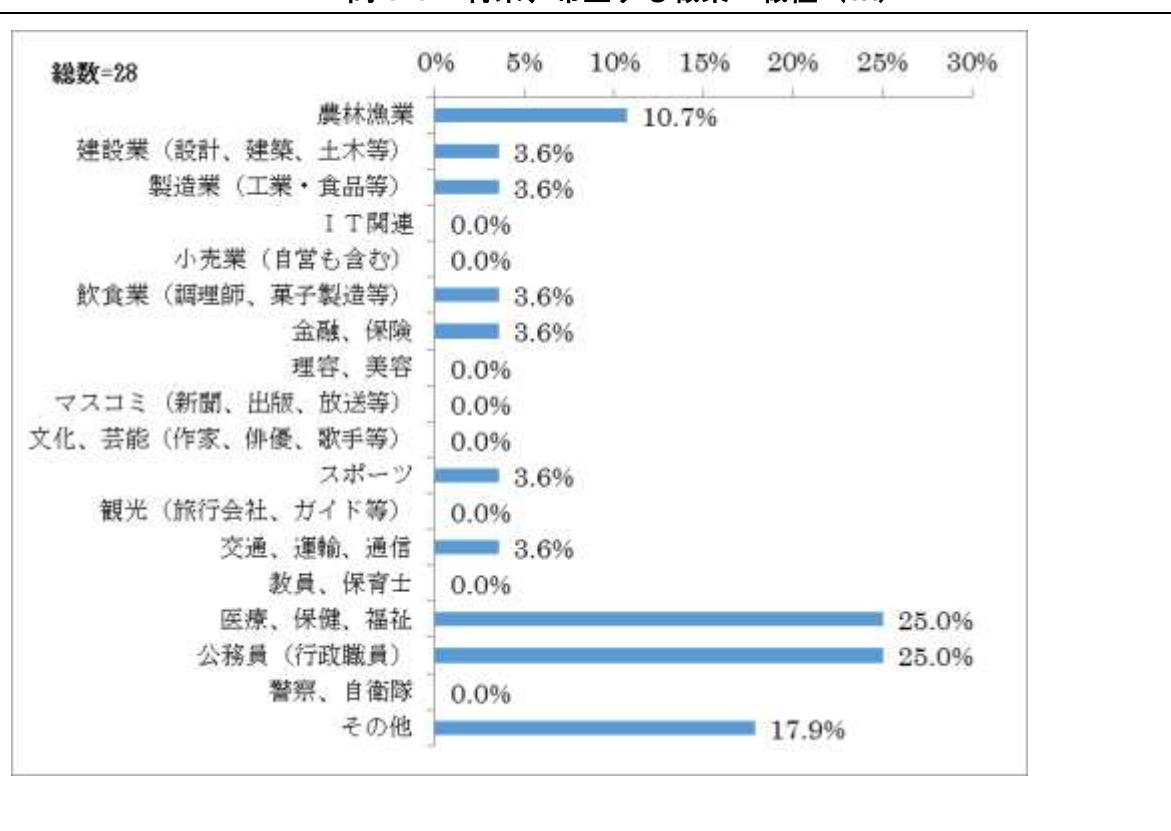
あなたの将来の職業等についておうかがいします

問 11 将来、希望する職業・職種は何ですか。あてはまるものを1つ選び、○をつけてください。

※ 問 4 で「5 就職済」と回答された方は、現在の職業・職種を選んでください。

将来、希望する職業・職種は、「医療、保健、福祉」、「公務員（行政職員）」が最も多く 25.0%、次いで「その他」が 17.9%、「農林漁業」が 10.7%となっている。その他としては、「自動車整備士・スタンド・消防」などがあげられている。

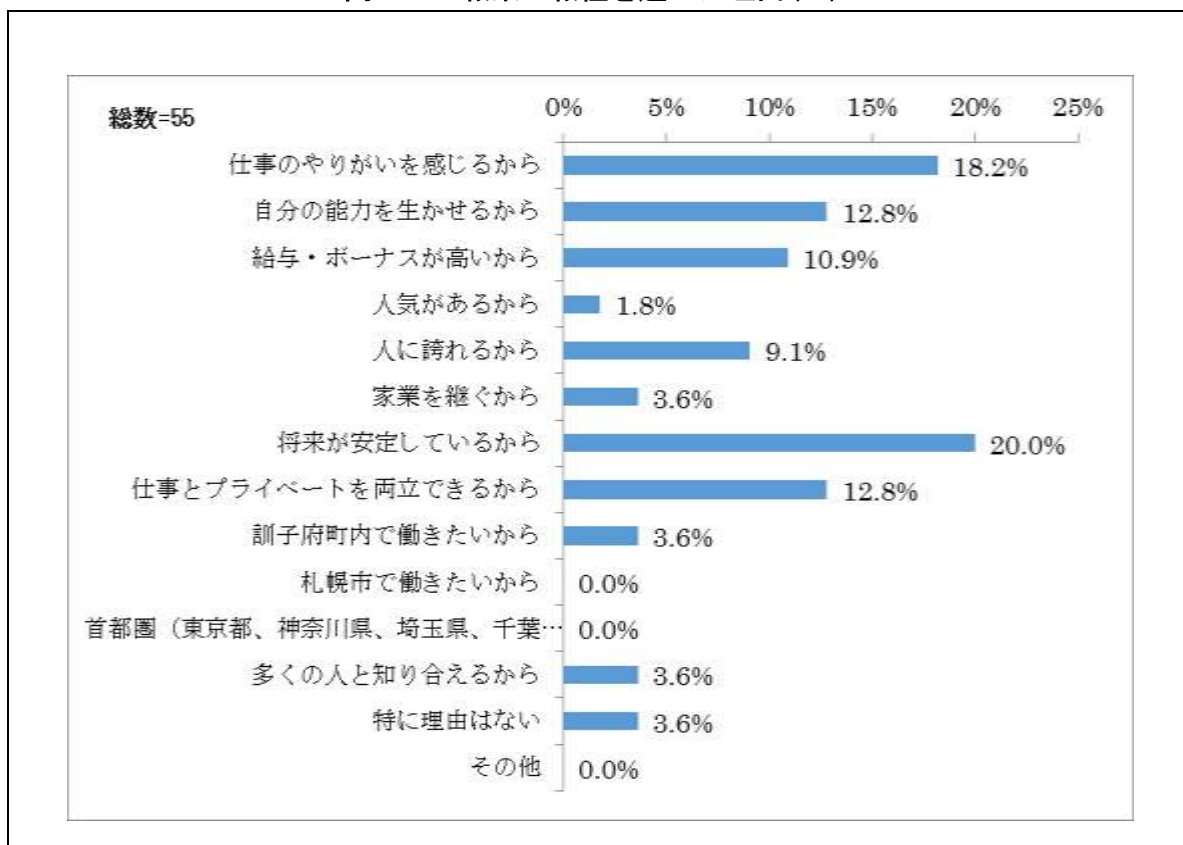
問 1 1 将来、希望する職業・職種 (SA)



問12 問11で「その職業・職種」を選んだ理由は何ですか。あてはまるものを3つまで選び、○をつけてください。

職業・職種を選んだ理由は、「将来が安定しているから」、が最も多く20.0%、次いで「仕事のやりがいを感じるから」が18.2%、「自分の能力を生かせるから」「仕事とプライベートを両立できるから」が12.8%となっている。

問12 職業・職種を選んだ理由(MA)

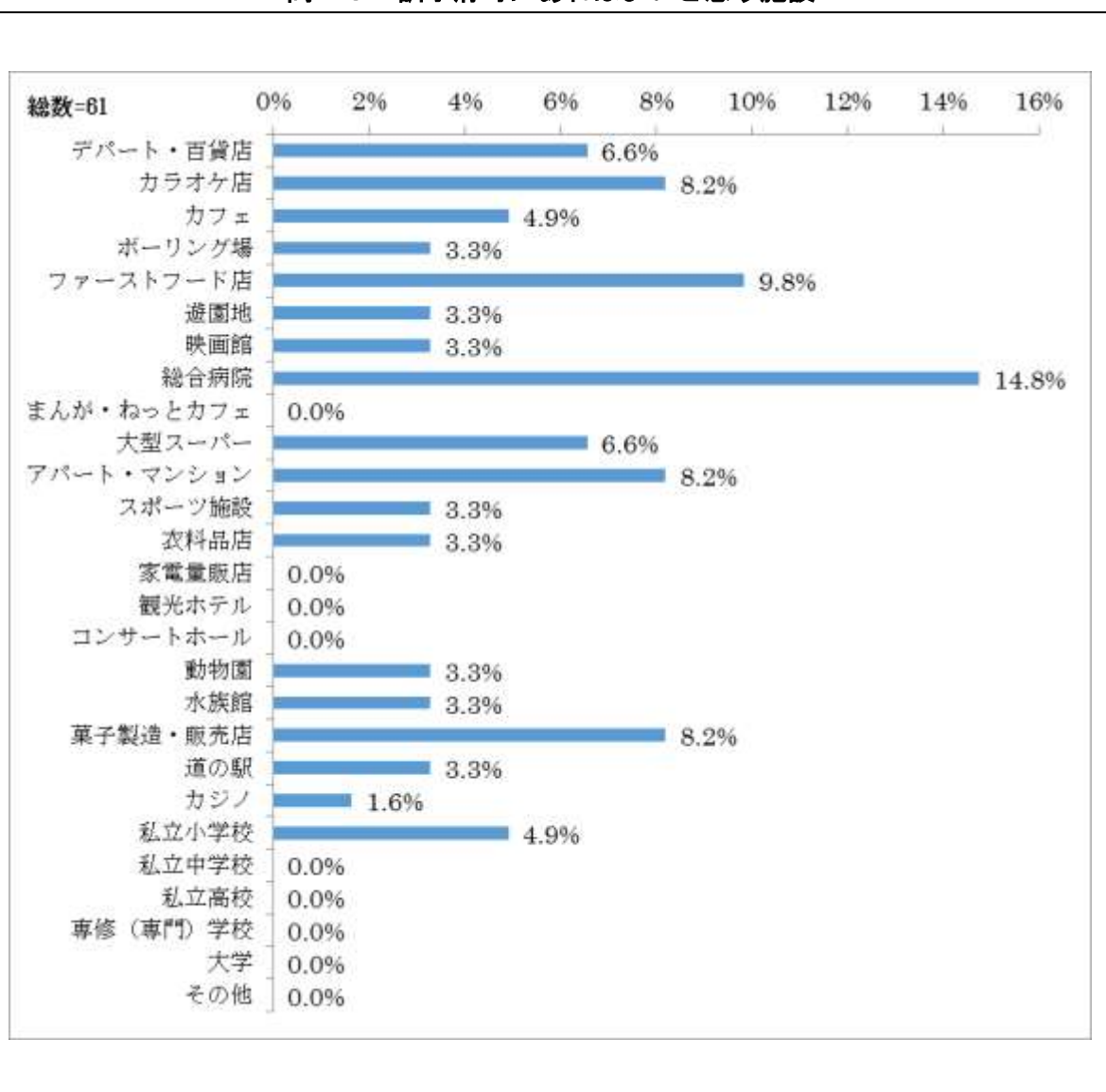


訓子府町のことについておうかがいします

問 13 訓子府町にあればよいと思う施設はありますか。あてはまるものを3つまで選び、○をつけてください。

訓子府町にあればよいと思う施設は、「総合病院」、が最も多く 14.8%、次いで「ファーストフード店」が 9.8%、「カラオケ店」「アパート・マンション」「菓子製造・販売店」が 8.2%となっている。

問 13 訓子府町にあればよいと思う施設



問 14 訓子府町で町外の人に自慢できるもの（物、場所、やっていることなど）はありますか。また、その理由は何ですか。（自慢できるものの例：くんねっぷメロン、たまねぎ、カツ丼、まつり、温泉、スポーツセンター、こども園、町民の人柄など）

訓子府町で自慢できるものは、「スポーツセンター」が最も多く 11 件、次いで「くんねっぷメロン」が 3 件となっている。

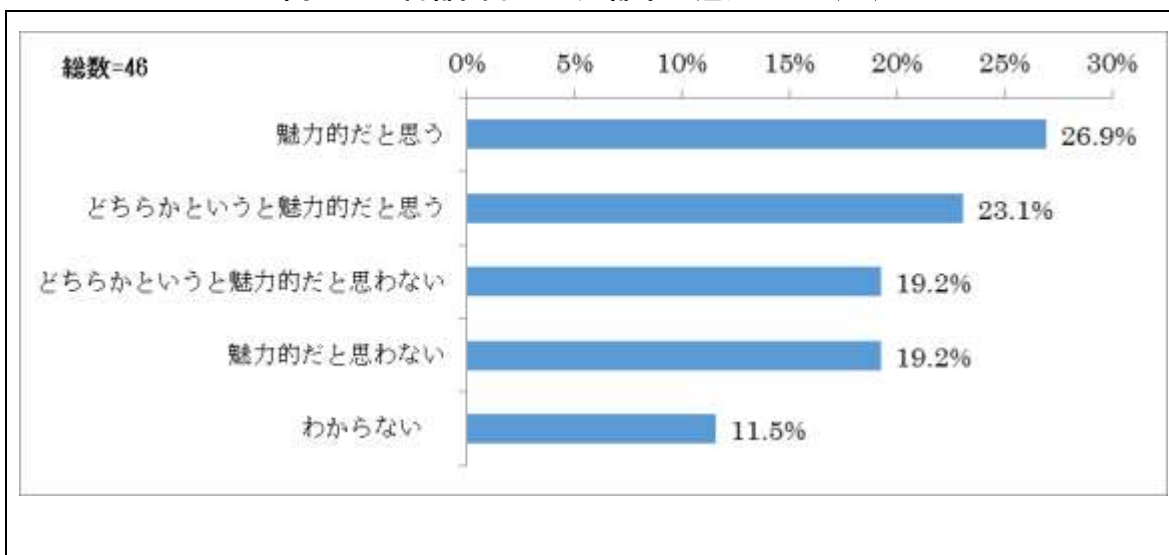
自慢できるもの	件数	理由
スポーツセンター	11	新しくなったトレーニングルームの料金の安さと快適さ。町外の人にすごいと言われた。新しくてきれいだから。
くんねっぷメロン	3	甘くておいしいから。 夕張メロンよりおいしい。
カツ丼	2	近隣にはなくおいしい。 特産品。
その他		子ども園、温泉、駅茶屋、自然、グルメ、子育てのしやすさ など

大都市への思いについておうかがいします

問 15 現在、人口が首都圏（東京都、神奈川県、埼玉県、千葉県）へ集中しており、地方の人口減少が進んでいます。あなたは首都圏などの大都市を魅力的だと思いますか。あてはまるものを1つ選び、○をつけてください。

首都圏などの大都市は魅力的と思うか、「魅力的だと思う」が最も多く、26.9%、次いで、「どちらかというとも魅力的だと思う」が23.1%、「どちらかというとも魅力的だと思わない」「魅力的だと思わない」が、19.2%となっている。

問 15 首都圏などの大都市は魅力的か (SA)

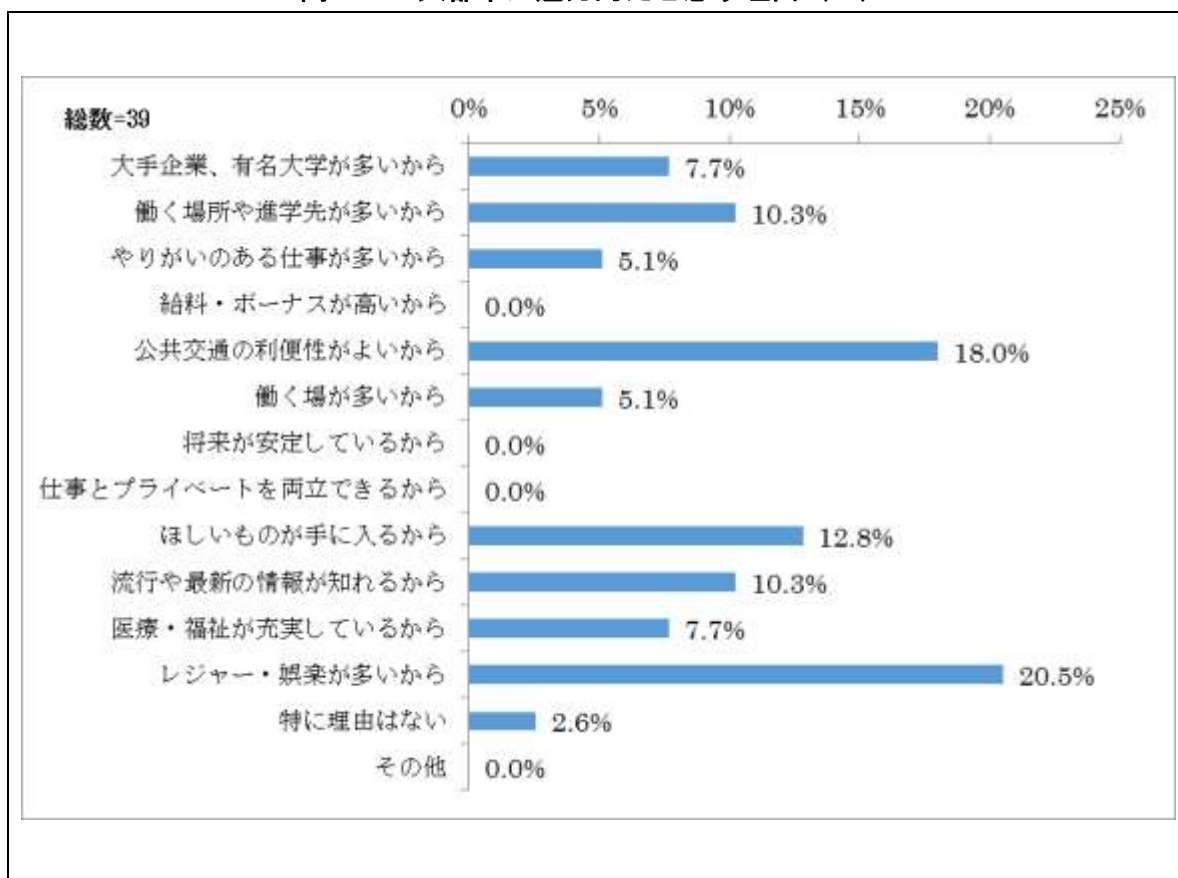


		合計	魅力的だと思う	どちらかというとも魅力的だと思う	どちらかというとも魅力的だと思わない	魅力的だと思わない	わからない
全体		26	7	6	5	5	3
		100.0%	26.9%	23.1%	19.2%	19.2%	11.5%
性別	男性	14	3	4	2	3	2
		100.0%	21.4%	28.6%	14.3%	21.4%	14.3%
	女性	12	4	2	3	2	1
		100.0%	33.3%	16.7%	25.0%	16.7%	8.3%
年齢	18歳	2	1	0	0	0	1
		100.0%	50.0%	0.0%	0.0%	0.0%	50.0%
	19歳	3	0	1	2	0	0
		100.0%	0.0%	33.3%	66.7%	0.0%	0.0%
	20歳	14	4	4	1	3	2
		100.0%	28.6%	28.6%	7.1%	21.4%	14.3%
	21歳	3	1	1	0	1	0
		100.0%	33.3%	33.3%	0.0%	33.3%	0.0%
	22歳	4	1	0	2	1	0
		100.0%	25.0%	0.0%	50.0%	25.0%	0.0%

問 16 問 15 で「1 魅力的だと思う」または「2 どちらかというとも魅力的だと思う」を回答された方におうかがいします。その理由は何ですか。あてはまるものを3 つまで選び、○をつけてください。

首都圏などの大都市を魅力的だと思う理由、「レジャー・娯楽が多いから」が最も多く 20.5%、次いで「公共交通の利便性がよいから」が 18.0%、「ほしいものが手に入るから」が 12.8%となっている。

問 16 大都市が魅力的だと思う理由 (MA)



自由記載 訓子府町の人口減少を抑制する方法や住みやすく魅力的なまちにするために、何かよいアイデアはありませんか。自由にご記入ください。
(生活、仕事、環境、施設、教育、医療、福祉、交通、子育てなど)

アンケート調査は以上です。調査にご協力いただきまして、ありがとうございました。